



Haushaltsplan  
der Ortsgemeinde  
**Straßenhaus**  
für das  
**Haushaltsjahr 2021**

# Haushaltssatzung

der Ortsgemeinde Straßenhaus für das Haushaltsjahr 2021 vom \_\_\_\_\_

Der Gemeinderat hat auf Grund von § 95 Gemeindeordnung (GemO Doppik) Rheinland-Pfalz, in der Fassung vom 31. Januar 1994 (GVBl. S. 153), zuletzt geändert durch Artikel 7 des Gesetzes vom 02. März 2017 (GVBl. S. 21) in seiner Sitzung am \_\_\_\_\_ folgende Haushaltssatzung beschlossen, die nach Kenntnisnahme durch die Kreisverwaltung als Aufsichtsbehörde vom \_\_\_\_\_ hiermit bekanntgemacht wird:

## § 1 Ergebnis- und Finanzhaushalt

### Festgesetzt werden

#### 1. im Ergebnishaushalt

der Gesamtbetrag der Erträge auf	2.178.710,00 Euro
der Gesamtbetrag der Aufwendungen auf	2.456.760,00 Euro
<b>der Jahresfehlbetrag auf</b>	<b>-278.050,00 Euro</b>

#### 2. im Finanzhaushalt

der Saldo der ordentlichen Ein- und Auszahlungen auf	-199.160,00 Euro
die Einzahlungen aus Investitionstätigkeit auf	20.000,00 Euro
die Auszahlungen aus Investitionstätigkeit auf	2.345.950,00 Euro
<b>der Saldo der Ein- und Auszahlungen aus Investitionstätigkeit auf</b>	<b>-2.325.950,00 Euro</b>
<b>der Finanzmittelfehlbetrag auf</b>	<b>-2.525.110,00 Euro</b>

## § 2 Gesamtbetrag der vorgesehenen Kredite

Der Gesamtbetrag der vorgesehenen Kredite, deren Aufnahme zur Finanzierung von Investitionen und Investitionsförderungsmaßnahmen erforderlich ist, wird festgesetzt für

zinslose Kredite auf	0,00 Euro
verzinsten Kredite auf	1.765.000,00 Euro
<b>zusammen auf</b>	<b>1.765.000,00 Euro</b>

## § 3 Verpflichtungsermächtigungen

Verpflichtungsermächtigungen werden nicht veranschlagt.

## § 4 Steuersätze

Die Steuersätze für die Gemeindesteuern werden wie folgt festgesetzt:

<b>Grundsteuer A</b>	auf	<b>300 v.H.</b>
<b>Grundsteuer B</b>	auf	<b>365 v.H.</b>
<b>Gewerbesteuer</b>	auf	<b>365 v.H.</b>

Die Hundesteuer beträgt für Hunde, die innerhalb des Gemeindegebietes gehalten werden,

für den <b>ersten Hund</b>	<b>60,00 Euro</b>
für den <b>zweiten Hund</b>	<b>120,00 Euro</b>
für jeden <b>weiteren Hund</b>	<b>180,00 Euro</b>

für **gefährliche Hunde** gemäß § 5 Hundesteuersatzung werden erhoben,

für den ersten Hund	<b>600,00 Euro</b>
für den zweiten Hund	<b>720,00 Euro</b>
für jeden weiteren Hund	<b>840,00 Euro</b>

### **§ 5 Entwässerung von Erschließungsanlagen**

Für die **Entwässerung von Erschließungsanlagen** (erstmalige Herstellung) - § 3 Abs. 1 Ziffer 2 der Satzung über die Erhebung von Beiträgen für die erstmalige Herstellung von Erschließungsanlagen - wird der Einheitssatz von **15,96 Euro/qm** entwässerte Fläche erhoben.

### **§ 6 Eigenkapital**

Der Stand des <b>Eigenkapital</b> zum 31.12.2019 betrug	<b>7.979.450,00 Euro</b>
Der voraussichtliche Stand des Eigenkapital zum 31.12.2020 beträgt	<b>7.959.540,00 Euro</b>
und zum 31.12.2021	<b>7.681.490,00 Euro</b>

### **§ 7 Über- und Außerplanmäßige Aufwendungen und Auszahlungen**

Erhebliche **über- und außerplanmäßige Aufwendungen und Auszahlungen** gemäß § 100 Abs. 1 Satz 2 GemO liegen vor, wenn im Einzelfall **10.000,00 Euro** überschritten werden.

### **§ 8 Wertgrenze für Investitionen**

**Investitionen** oberhalb der Wertgrenze **10.000,00 Euro** sind im jeweiligen Teilhaushalt einzeln darzustellen.

Die Haushaltssatzung tritt zum 01.01.2021 in Kraft.

Rengsdorf, \_\_\_\_\_

Ortsgemeinde Straßenhaus

Haas, Ortsbürgermeisterin

# Vorbericht

## zum Haushaltsplan der Ortsgemeinde Straßenhaus

### für das Haushaltsjahr 2021

Der Vorbericht gemäß § 6 Gemeindehaushaltsverordnung (GemHVO) vom 18. Mai 2006 soll einen Überblick über die Entwicklung der Haushaltswirtschaft im Haushaltsjahr geben.

Die durch den Haushalt gesetzten Rahmenbedingungen sind zu erläutern.

Der Vorbericht enthält ferner einen Ausblick auf wesentliche Veränderungen der Rahmenbedingungen der Planung und die Entwicklung wichtiger Planungskomponenten innerhalb des Zeitraumes der Ergebnis- und Finanzplanung. Zudem orientiert er sich an der Gliederung des Ergebnis- und Finanzhaushaltes, besondere Einzelpositionen und im Vorjahresvergleich wesentliche Abweichungen werden im Folgenden erläutert.

Der vorliegende Haushaltsplan der Ortsgemeinde Straßenhaus schließt im Ergebnisplan mit einem Jahresfehlbetrag in Höhe von –278.050,00 Euro.

Dieser Fehlbetrag resultiert insbesondere aus den aufgrund der Corona-Pandemie rückläufigen Erträgen aus den Steuern und Abgaben (s.u. Punkt E1).

Gleichzeitig sind Steigerungen bei den Personalkosten (Punkt E9), den Aufwendungen für Sach- und Dienstleistungen (Punkt E10) sowie den zahlenden Umlagen (Punkt E12) eingeplant. Diese werden bei den benannten Punkten genauer erläutert.

Im Finanzhaushalt ergibt sich ein Finanzmittelfehlbetrag in Höhe von -2.525.110,00 Euro, der durch die liquiden Mittel der Ortsgemeinde Straßenhaus sowie einer Kreditaufnahme abgedeckt werden muss.

Die liquiden Mittel am 31.12.2019 (letzter geprüfter Jahresabschluss) betragen 1.306.330,96 Euro.

Zum Jahresabschluss 2020 werden diese liquiden Mittel auf ca. 1.200.000,00 Euro zurückgehen.

Sie reichen mithin nicht aus, um den v.g. Finanzmittelfehlbetrag zu decken.

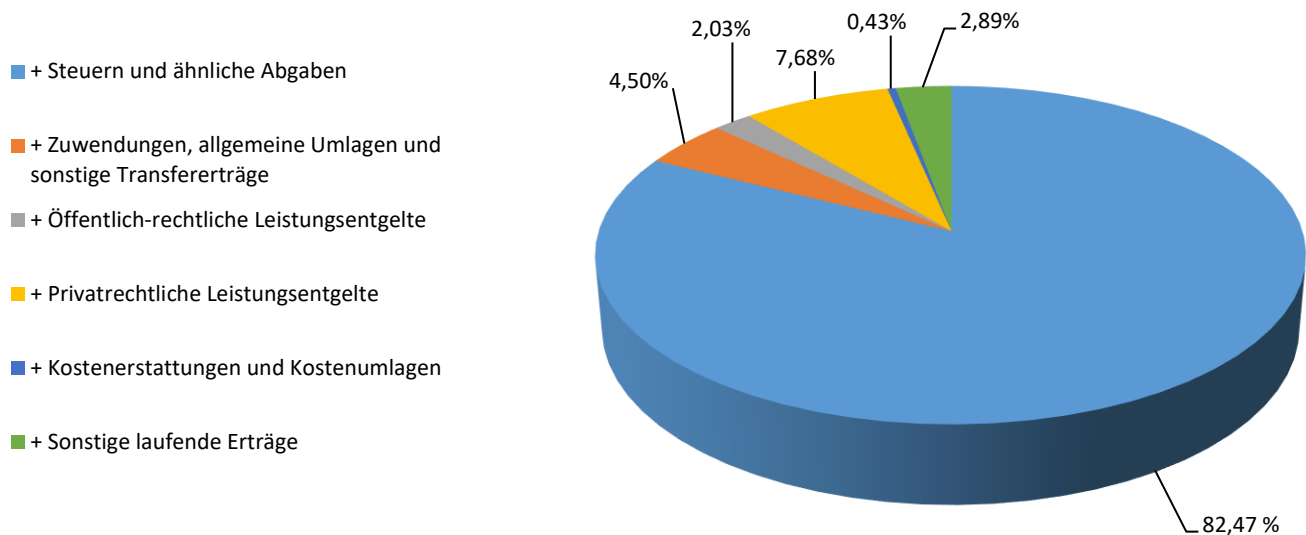
Daher sieht der Haushaltsplan eine Kreditaufnahme in Höhe von 1.765.000,00 Euro vor.

Dieser ist für den Grunderwerb im Gebiet „Auf´m Gleichen“ vorgesehen und wird nach Entwicklung des Baugebietes und der Veräußerung der erworbenen Grundstücke zurückgezahlt (vgl. hierzu ausführliche Erläuterung zum Finanzhaushalt).

## Ergebnishaushalt

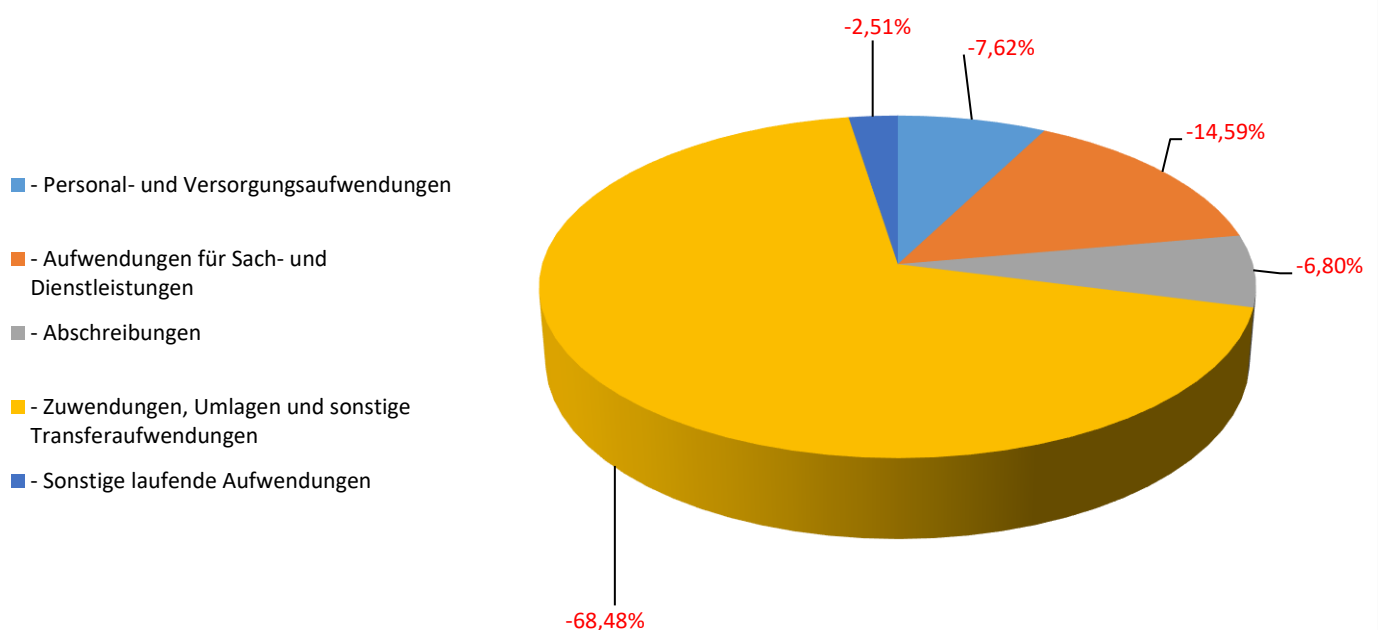
Nachfolgend werden die Gesamterträge und -aufwendungen grafisch dargestellt und im Anschluss im Detail erläutert. Die laufenden Erträge des Haushaltsplanes 2021 (ohne Zinserträge) betragen insgesamt 2.177.810,00 Euro. Sie setzen sich wie folgt zusammen:

### Zusammensetzung der Erträge im Haushaltsplan 2021



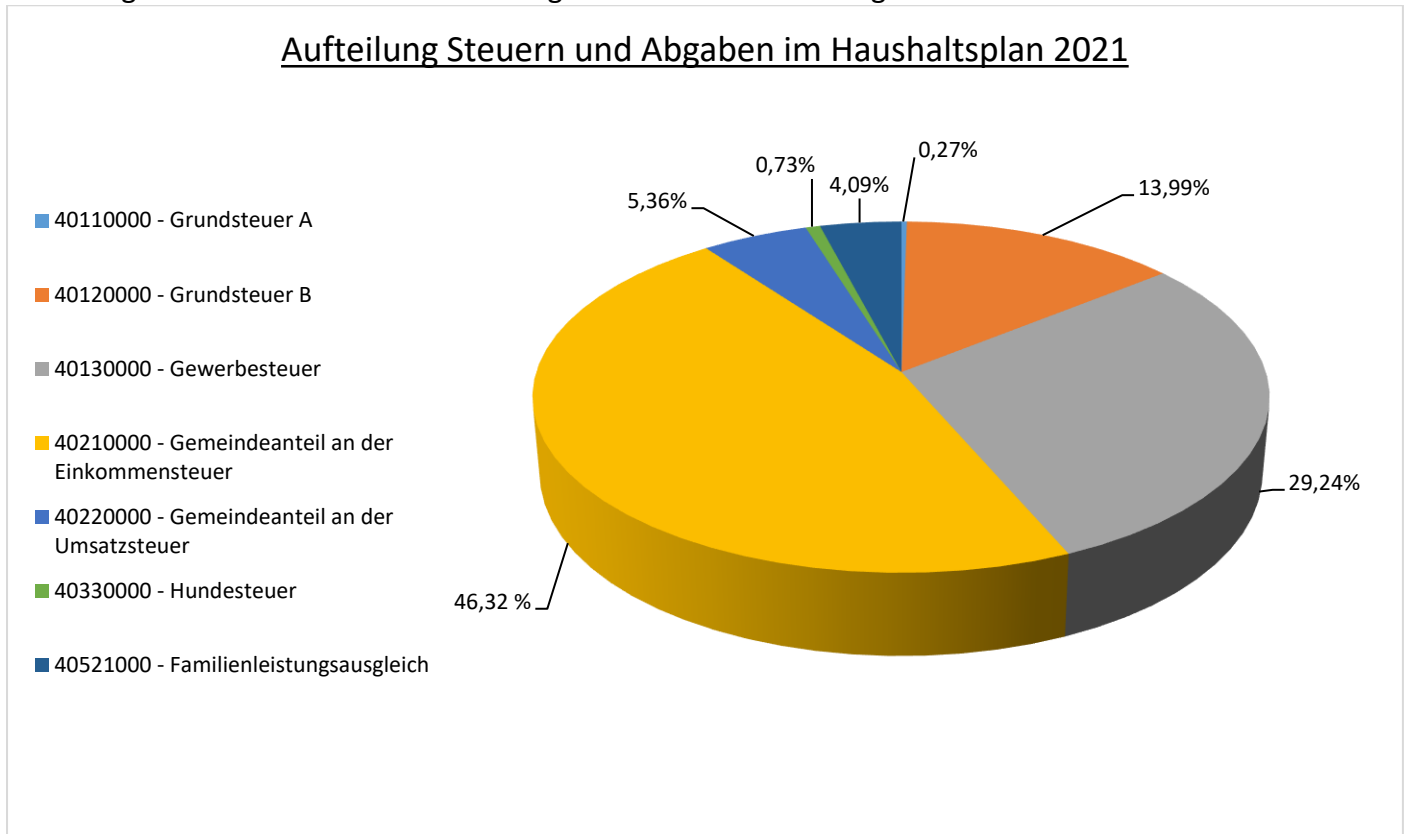
Die **Gesamtaufwendungen** der Ansätze (ohne Zinsaufwand) des Haushaltsplanes 2021 betragen 2.453.380,00 Euro und setzen sich wie folgt zusammen:

### Aufwendungen

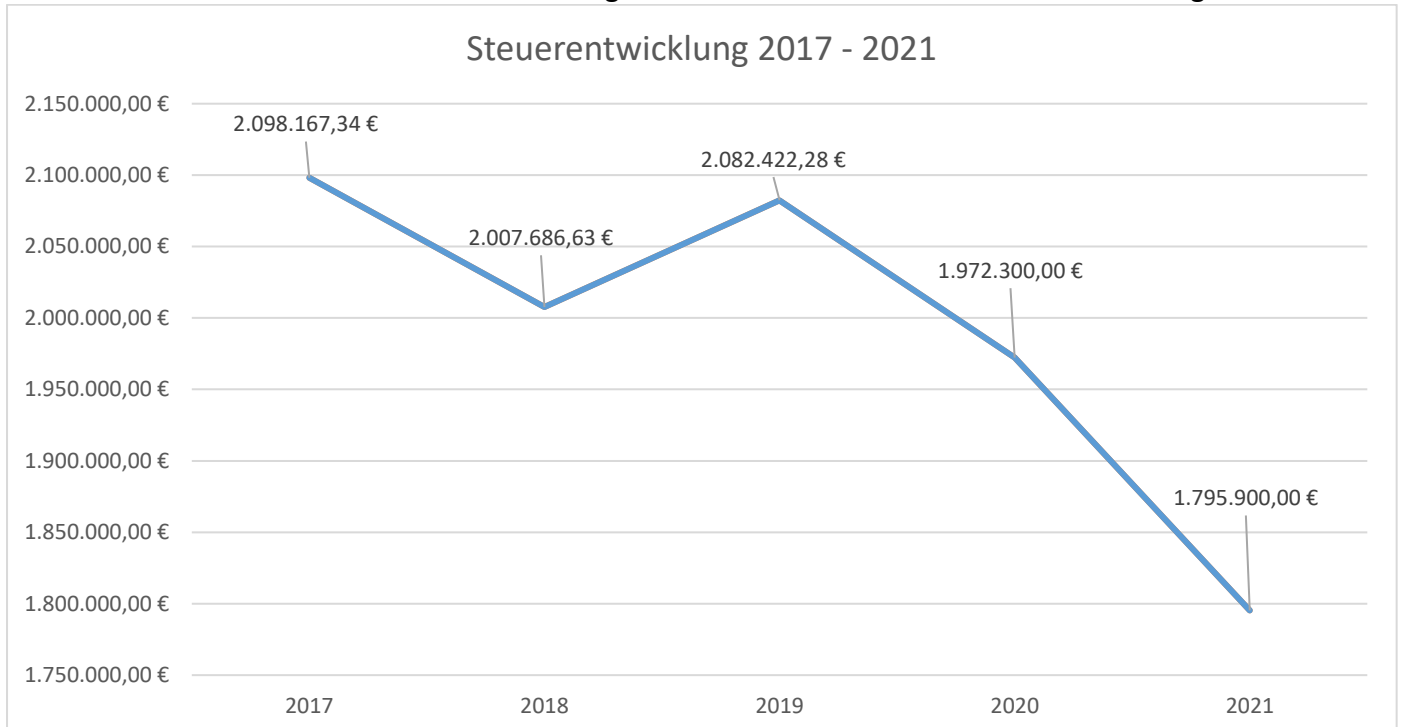


## E 1 - Steuern und ähnliche Abgaben

Die Erträge aus Steuern und ähnlichen Abgaben setzen sich wie folgt zusammen:



Das Aufkommen an Steuern und ähnlichen Abgaben hat sich in den letzten 5 Jahren wie folgt entwickelt:

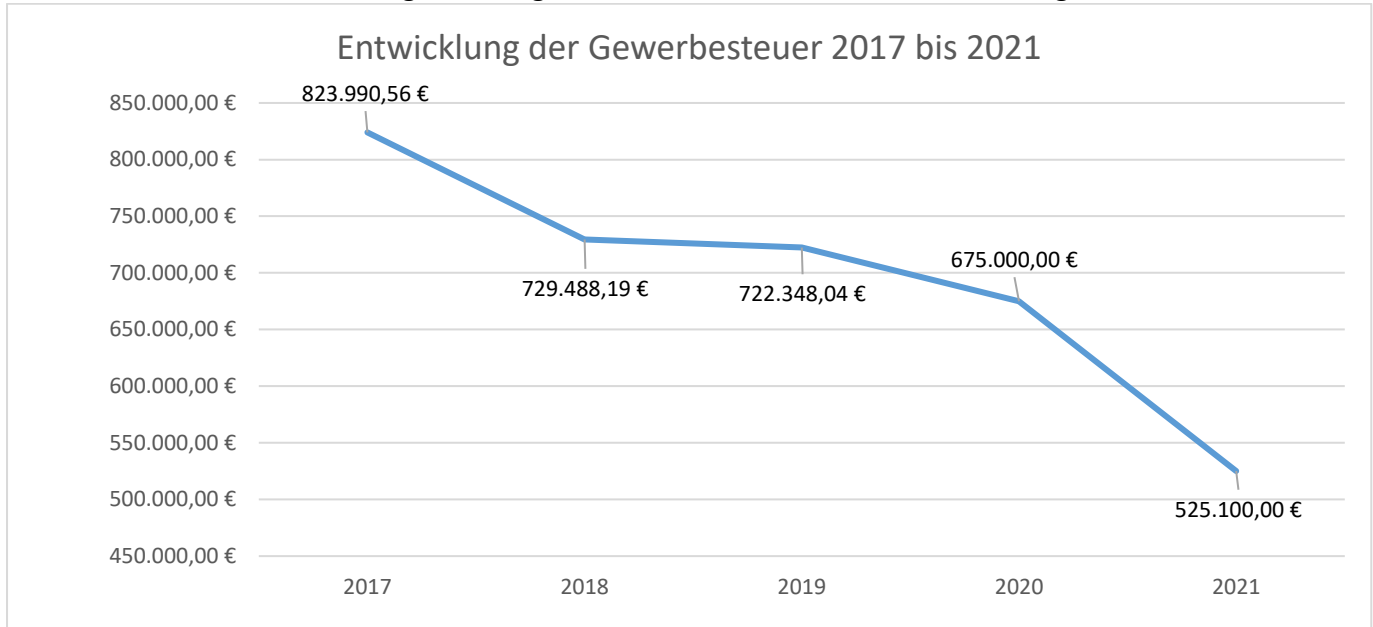


Die Erträge aus Steuern und ähnlichen Abgaben sind im vorliegenden Haushaltsplan mit 1.795.900,00 Euro veranschlagt. Sie liegen damit 176.400,00 Euro unter dem Vorjahreswert.

Die Grundsteuer A wird sich im kommenden Haushaltsjahr nur unwesentlich ändern, der Ansatz liegt 40,00 Euro über dem Vorjahreswert.

Die Grundsteuer B wird im Vorjahresvergleich um 3.160,00 Euro auf 251.160,00 Euro ansteigen. Dieser Anstieg ergibt sich insbesondere durch die (Neu-)bewertung von bisher unbebauten Grundstücken, die zwischenzeitlich bebaut und seitens des Finanzamtes steuerlich neu bewertet worden sind. Nach den derzeit vorliegenden Gewerbesteuermessbescheiden ist im kommenden Jahr mit einem Gewerbesteueraufkommen von 525.100,00 Euro zu rechnen. Der Rückgang beträgt gegenüber der Planung des Vorjahres mithin 149.900,00 Euro.

Die Gewerbesteuerentwicklung der Ortsgemeinde Straßenhaus stellt sich wie folgt dar:



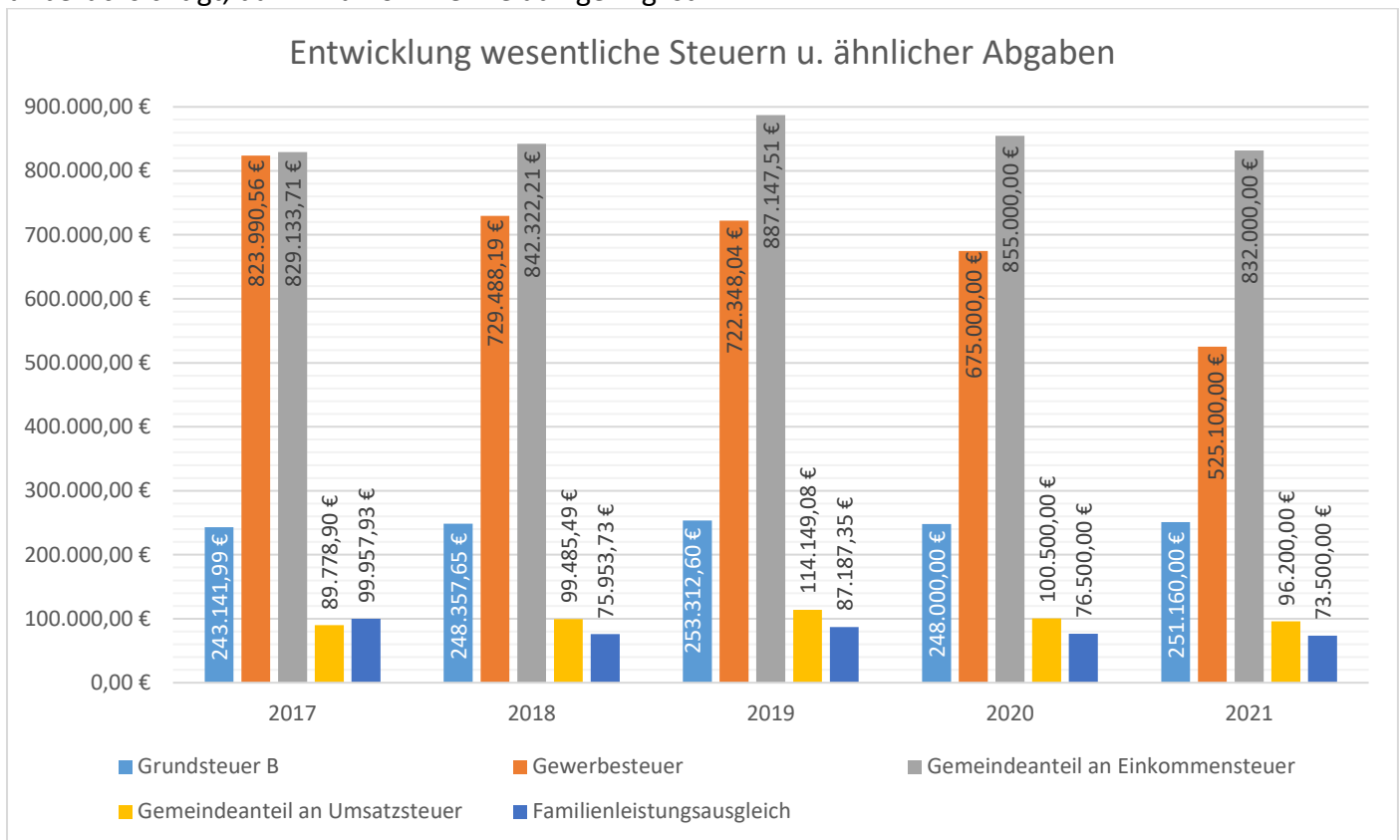
Die regionalisierten Steuerschätzungen von September und November 2020 gehen sowohl bei den Gemeindeanteilen an der Einkommenssteuer, den Anteilen an der Umsatzsteuer und dem Familienleistungsausgleich von massiven Rückgängen aus, die sich auch im Haushalt der Ortsgemeinde Straßenhaus niederschlagen. Das Gesamtaufkommen der zugrundeliegenden Steuerträge wird Corona-bedingt zurückgehen, dies spiegelt sich in den Haushalten aller Ortsgemeinden wider.

Nach der derzeitigen vorsichtigen Einschätzung kann im Jahr 2021 mit einem Gemeindeanteil an der Einkommenssteuer von 832.000,00 Euro gerechnet werden. Er liegt damit um 23.000,00 € unter dem Planwert des Jahres 2020.

Der vorliegende Plan sieht Erträge aus dem Gemeindeanteil an der Umsatzsteuer von 96.200,00 Euro und aus dem Familienleistungsausgleich von 73.500,00 Euro vor. Auch diese beiden Erträge werden somit zurückgehen.

Die Hundesteuer liegt mit einem Gesamtertrag von 13.100,00 Euro leicht über dem Vorjahresansatz.

Nachfolgend ist die Entwicklung der wichtigsten Steuer- und sonstigen Abgaben der Ortsgemeinde Straßenhaus in den letzten fünf Jahren dargestellt. Die Grundsteuer A und die Hundesteuer sind hierbei unberücksichtigt, da ihr Aufkommen relativ gering ist.



Die Steuererträge pro Einwohner liegen in der Ortsgemeinde Straßenhaus unter dem Landesdurchschnitt. Die Steuerkraft pro Einwohner liegt in Straßenhaus bei 1.026,96 Euro, die durchschnittliche Steuerkraft pro Einwohner in Rheinland-Pfalz beträgt lt. den Angaben des Statistischen Landesamtes Rheinland-Pfalz 1.165,51 Euro. Die erhaltene Gewerbesteuerkompensationszahlung in Höhe von 227.152,00 Euro ist hierbei nicht berücksichtigt. Daher weicht die durchschnittliche Steuerkraft pro Einwohner auch von der Berechnung der Umlagen ab (vgl. hierzu auch Erläuterungen unter E 12).

## **E 2 – Zuwendungen, allgemeine Umlagen und sonstige Transfererträge**

Die sonstigen Zuwendungen steigen in diesem Jahr um 45.770,00 Euro auf 97.920,00 Euro an.

Die Gewerbesteuerkompensationszahlung des Landes zum Ausgleich der coronabedingten Gewerbesteuererinnahmen ist mit 27.500,00 Euro veranschlagt. Im Jahr 2020 wurde vom Land bereits ein Abschlag in Höhe von 227.152,00 Euro gezahlt. Eine weitere Landeszuwendung in Höhe von 17.500,00 Euro betrifft den Forstbereich. Die Zuwendung dient zur Beseitigung der Extremwetterschäden, konkret sollen Käferholzflächen wieder aufgeforstet werden.

Die restlichen Zuwendungen betreffen eine regelmäßige Spende der Sparkasse Neuwied für die Seniorenfeier der Ortsgemeinde in Höhe von 330,00 Euro sowie die für das Jahr 2021 eingeplante Getränke rückvergütung für die drei Gemeinschaftseinrichtungen der Ortsgemeinde Straßenhaus in Höhe von 900,00 Euro.

Die ertragswirksame Auflösung von Sonderposten (z.B. aus Investitionskostenzuschüssen) erfolgt linear und ist daher gut planbar.

## **E 3 – Erträge der sozialen Sicherung**

Die Position entfällt, da der komplette Sozialbereich über die Verbandsgemeinde Rengsdorf-Waldbreitbach abgewickelt und über die Verbandsgemeindeumlage finanziert wird.



#### **E 4 – Öffentlich-rechtliche Leistungsentgelte**

Die öffentlich-rechtlichen Leistungsentgelte werden im Vorjahresvergleich leicht um 3.290,00 Euro auf 44.260,00 Euro sinken.

Insbesondere die Entgelte für die Benutzung der öffentlichen Einrichtungen (Gemeinschaftshäuser und Freibad) wurden aufgrund der zumindest im ersten Quartal 2021 noch eingeschränkten Nutzungsmöglichkeit bewusst niedriger angesetzt. Die Erträge aus den Eintrittsgeldern des Freibades wurden auch aufgrund der anstehenden Sanierungsmaßnahme sehr niedrig eingeplant. Die ertragswirksame, aber zahlungsneutrale, Auflösung der Sonderposten für Beiträge verläuft linear und ist daher gut planbar.

#### **E 5 – Privatrechtliche Leistungsentgelte**

Die größte Position unter den privatrechtlichen Leistungsentgelten stellen die Erträge aus dem Verkauf von Vorräten dar. Hierunter ist der Holzverkauf der Ortsgemeinde mit 147.900,00 Euro zu verstehen. Dieser Planwert wurde dem Forstwirtschaftsplan entnommen.

Die Mieten und Pachten steigen um 3.500,00 Euro auf 19.450,00 Euro an. Neben den Erträgen aus der Landpacht, der Miete für den Mobilfunkmast und den Standgeldern anl. des Jahrmarktes werden hier auch die Mieteinnahmen für das ehemalige Feuerwehrhaus veranschlagt. Im Vorjahr waren lediglich die Mieteinnahmen für ein halbes Jahr eingeplant, für das Jahr 2021 wurde die volle Jahresmiete berücksichtigt, daher steigt der Ertrag entsprechend an.

#### **E 6 – Kostenerstattungen und –umlagen**

Die Kostenerstattungen und –umlagen werden im Vorjahresvergleich um 2.100,00 Euro auf insgesamt 9.380,00 Euro ansteigen.

Bei den Erstattungen vom Bund und Land handelt es sich um Kostenerstattungen für die im Jahr 2021 stattfindenden Wahlen. Es sind Erstattungen in Höhe von 300,00 Euro pro Wahl eingeplant, denen jedoch auch entsprechende Aufwendungen gegenüberstehen.

Unter der Position 44250000 sind im Wesentlichen die Nebenkostenerstattungen der vermieteten Liegenschaften sowie für die Gemeinschaftseinrichtungen erfasst. Auch hier ergibt sich die Steigerung aus den Nebenkostenerstattungen für das ehemalige Feuerwehrhaus seitens des Mieters.

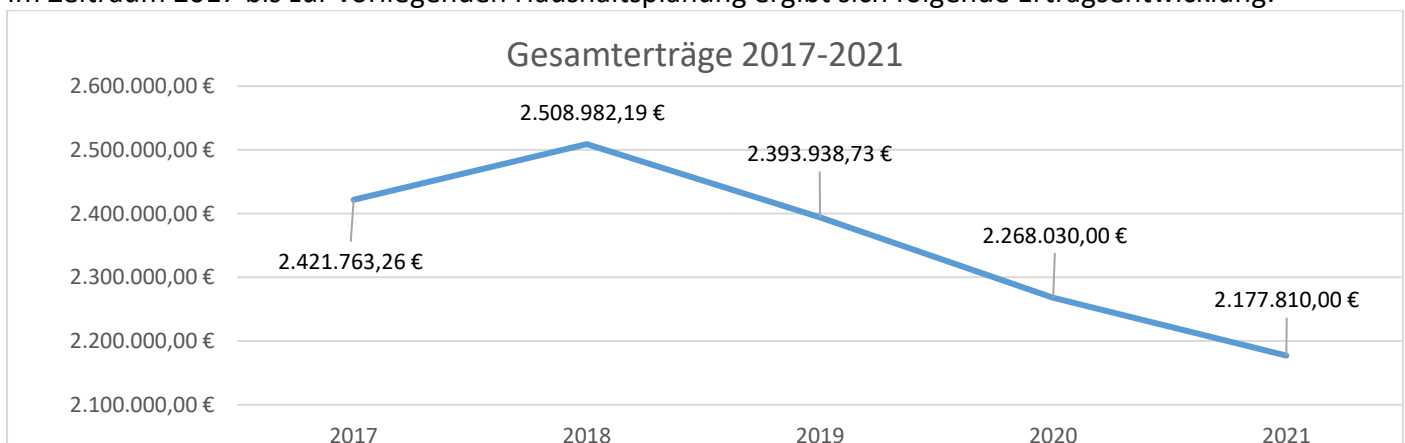
#### **E 7 – Sonstige laufende Erträge**

Der Gesamtansatz in Höhe von 63.000,00 Euro ergibt sich aus den Konzessionsabgaben sowie der zahlungsneutralen Rückstellungsaufösungen. Die Konzessionsabgaben Gas betragen 6.000,00 Euro, die Abgaben für die Durchleitungsrechte Strom belaufen sich auf 54.500,00 Euro. Die Rückstellungsauflösung betrifft insbesondere die Rückstellungen für die ehemaligen Ortsbürgermeister und des ehemaligen Revierförsters.

#### **E 8 – Summe der laufenden Erträge aus Verwaltungstätigkeit**

Die Summe der laufenden Erträge aus Verwaltungstätigkeit sinkt damit im Vorjahresvergleich um 90.220,00 Euro auf insgesamt 2.177.810,00 Euro.

Im Zeitraum 2017 bis zur vorliegenden Haushaltsplanung ergibt sich folgende Ertragsentwicklung:



Addiert man die Zins- und sonstigen Finanzerträge (900,00 Euro, Position E 17) hinzu, ergibt sich die in der Haushaltssatzung ausgewiesene Ertragssumme in Höhe von 2.178.710,00 Euro.

### **E 9 – Personal- und Versorgungsaufwendungen**

Die Personal- und Versorgungsaufwendungen sind mit 187.040,00 Euro eingeplant und liegen damit 37.550,00 Euro über dem Planwert des Vorjahres.

Die Aufwandsentschädigungen der Ortsbürgermeisterin und der Beigeordneten befinden sich auf dem Niveau der Vorjahresplanung.

Der Ansatz für die Sitzungsgelder wurde auf Basis der Mittelauslastung des Jahres 2020 von bisher 1.500,00 Euro auf 3.000,00 Euro erhöht.

Die weiteren Personal- und Versorgungsaufwendungen wurden auf Basis der Personalkostenhochrechnung der Pfälzischen Pensionsanstalt in den Haushalt 2021 eingeplant. Diese bereits erwähnte Erhöhung um 37.550,00 Euro ergibt sich im Wesentlichen aus der Neueinstellung eines Gemeindearbeiters. Die Stelle ist durchgängig im Stellenplan der Ortsgemeinde Straßenhaus vorgesehen, war im vergangenen Jahr jedoch nicht besetzt. Diese soll nun bis zum Ruhestandseintritt eines Beschäftigten wieder besetzt werden, damit eine Einarbeitung erfolgen kann. Weiterhin ist auch die tarifliche Lohnsteigerung der Beschäftigten berücksichtigt. Mit dieser Einstellung in Verbindung mit der Lohnkostensteigerung steigen automatisch auch die Beiträge zur Sozialversicherung und zur Versorgungskasse an.

Die Kosten für geringfügig Beschäftigte (Position 50299000) geht laut der Personalkostenhochrechnung um 2.100,00 Euro auf nunmehr 13.400,00 Euro zurück.

Schließlich sieht der vorliegende Plan auch eine Zuführung zu Ehrensoldrückstellungen für die derzeitige Ortsbürgermeisterin in Höhe von 4.000,00 Euro vor. Für den derzeitigen Revierförster ist eine Rückstellungszuführung von 2.500,00 Euro vorgesehen.

Die Rückstellungszuführungen sind zwar zahlungsneutral, verschlechtern allerdings das Ergebnis.

### **10 – Aufwendungen für Sach- und Dienstleistungen**

Die Aufwendungen für Sach- und Dienstleistungen sind mit insgesamt 358.010,00 Euro vorgesehen. Sie liegen damit um 94.830,00 Euro über dem Vorjahresplanwert.

Die Verbrauchskosten Heizung, Strom, Wasser/Abwasser sowie die vorgesehenen Aufwendungen für den Winterdienst sind in der Ortsgemeinde weitgehend konstant. Gleiches gilt für die Abfallentsorgung.

Bei der Position 52310000 sind im vorliegenden Plan neben den regelmäßigen Unterhaltsaufwendungen an Gebäuden der Ortsgemeinde 4.000,00 Euro für den Anstrich des Burhauses vorgesehen, der Ansatz steigt entsprechend.

Im Bereich der Unterhaltung bebauter Grundstücke und deren Bewirtschaftung sind in diesem Haushaltsplan lediglich die regelmäßigen Aufwendungen vorgesehen.

Für die Unterhaltung von Straßen, Wegen und Plätzen sieht der vorliegende Haushaltsplan ein Volumen von 75.500,00 Euro vor. Hiervon entfallen alleine 66.000,00 Euro auf die Straßenunterhaltung. Vorgesehen sind u.a. die Schulstraße und Kirschbüchel. Die restlichen Unterhaltungskosten verteilen sich auf weitere Grünflächen und gemeindliche Plätze sowie die Wege der Ortsgemeinde Straßenhaus.

Für die Unterhaltung der Straßenbeleuchtung sind 13.000,00 Euro vorgesehen.

Die nachfolgenden Aufwendungen für die Unterhaltungen, Betriebs- und Schmierstoffe und Beschaffungen geringwertiger Geräte liegen auf dem Niveau der Vorjahresplanung.

Die Positionen 52490000 bis 52921000 betreffen den Forstbereich und sind dem Forstwirtschaftsplan entnommen.

### **E 11 – Abschreibungen**

Die Abschreibungen sind mit 166.710,00 Euro eingeplant. Gem. § 35 der Gemeindehaushaltsverordnung ist die Abschreibung grundsätzlich linear vorzunehmen. Daher ist sie relativ gut planbar.

## E 12 – Zuwendungen, Umlagen und sonstige Transferaufwendungen

Die zu zahlenden Umlagen steigen um 72.770,00 Euro auf insgesamt 1.680.070,00 Euro.

Sie ergeben sich aus den beigefügten Umlageberechnungen und sind insbesondere auf die Steuerkraftzahl des Jahres 2020 zurückzuführen. Hier werden die tatsächlichen Steuereinnahmen des vierten Quartals 2019 und die ersten drei Quartale des Jahres 2020 berücksichtigt. Außerdem wird die Kompensationszahlung des Landes zum Ausgleich der Gewerbesteuermindereinnahmen bei der Umlageberechnung in vollem Umfang einbezogen. Die Ortsgemeinde Straßenhaus hat im Jahr 2020 einen Ausgleich in Höhe von 227.152,00 Euro erhalten, der bei der Berechnung der Umlagen in voller Höhe berücksichtigt wird und die Umlagebelastung der Ortsgemeinde somit erhöht. Die Umlagegrundlagen für den Haushalt 2020 lagen bei 1.866.682,00 Euro, für den vorliegenden Haushaltsplan des Jahres 2021 betragen diese Umlagegrundlagen 1.985.120,00 Euro. Die Steigerung beträgt mithin 118.438,00 Euro.

Unter den Umlagen und sonstigen Transferaufwendungen an Gemeinde- und Gemeindeverbänden sind die Grundschulumlage mit 111.430,00 Euro und ein Anteil an den ungedeckten Personalkosten für die Kindertagesstätten in Straßenhaus, die an den Landkreis zu zahlen sind, mit 70.000,00 Euro zusammengefasst. Der Gesamtansatz liegt somit bei 181.430,00 Euro.

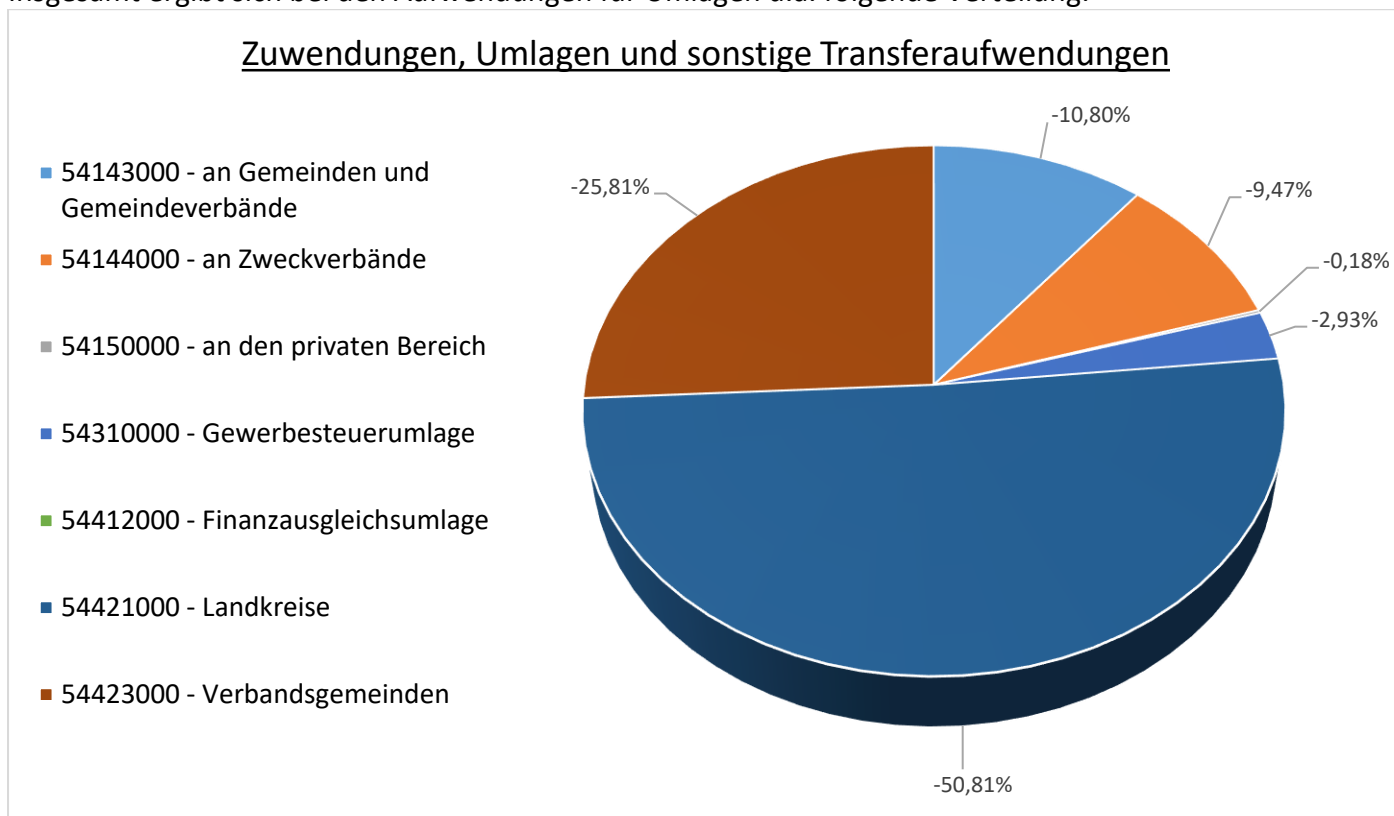
An Zweckverbandsumlagen sieht der Haushalt 159.170,00 Euro vor, hiervon entfallen 35.020,00 Euro auf die Forstzweckverbands- und 124.150,00 Euro auf die Kindergartenzweckverbandsumlage.

Die Zuwendungen an den privaten Bereich sind mit 3.000,00 Euro eingeplant und beinhalten die Zuschüsse an Vereine und Institutionen.

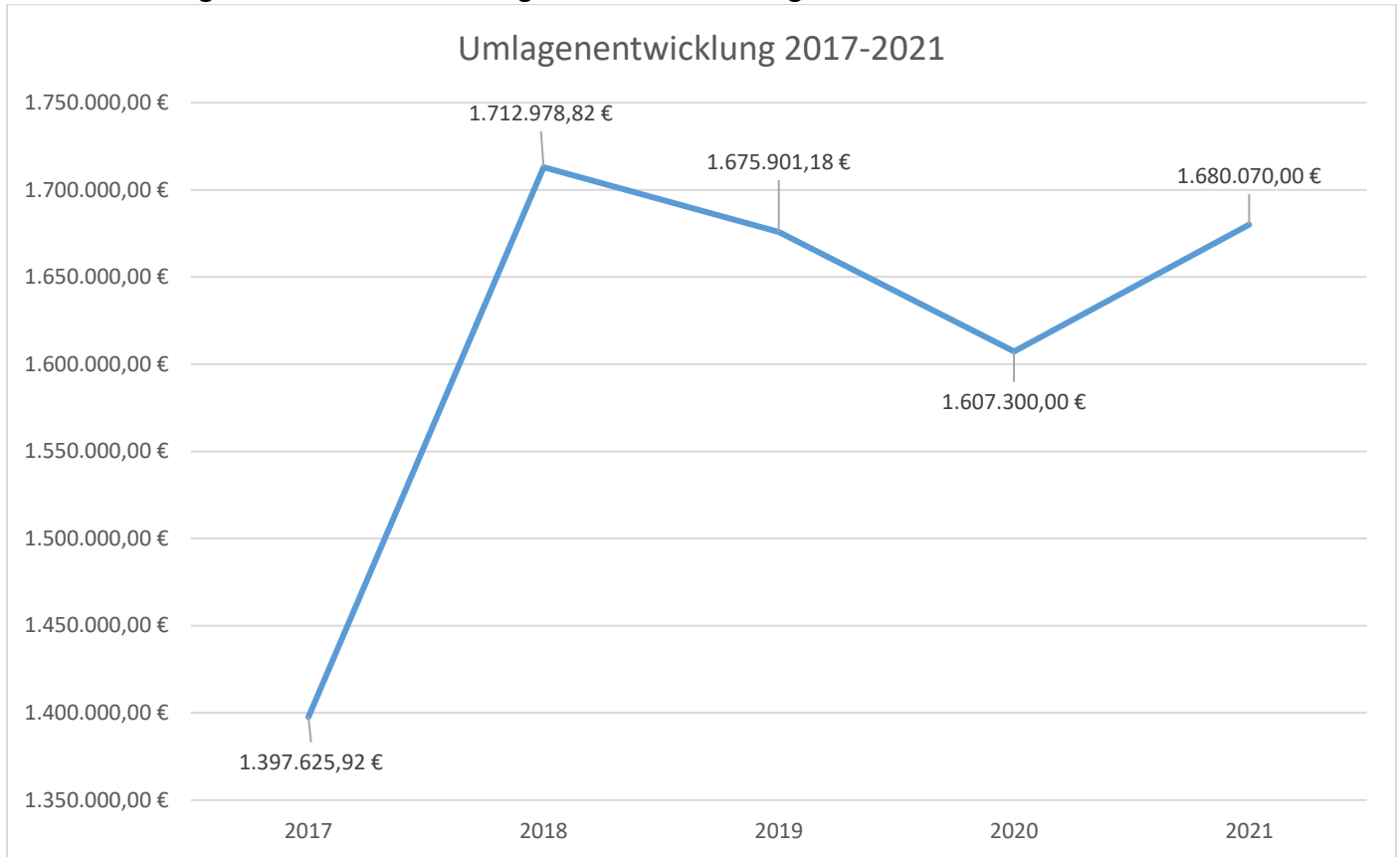
Die Gewerbesteuerumlage beträgt 35 v.H. der Gewerbesteuermessbeträge und wird sich auf insgesamt 49.300,00 Euro belaufen.

Der bereits erläuterte Anstieg der Umlagegrundlagen führt dazu, dass die Kreisumlage auf 853.600,00 Euro ansteigen wird. Bei der Verbandsgemeindeumlage ergibt sich mit einem Ansatz von 433.570,00 Euro ein geringfügig geringerer Ansatz, da der Umlagesatz der Verbandsgemeindeumlage von 23,3 v.H. im Jahr 2020 auf vorläufig 21,8 v.H. im Jahr 2021 gesenkt werden konnte.

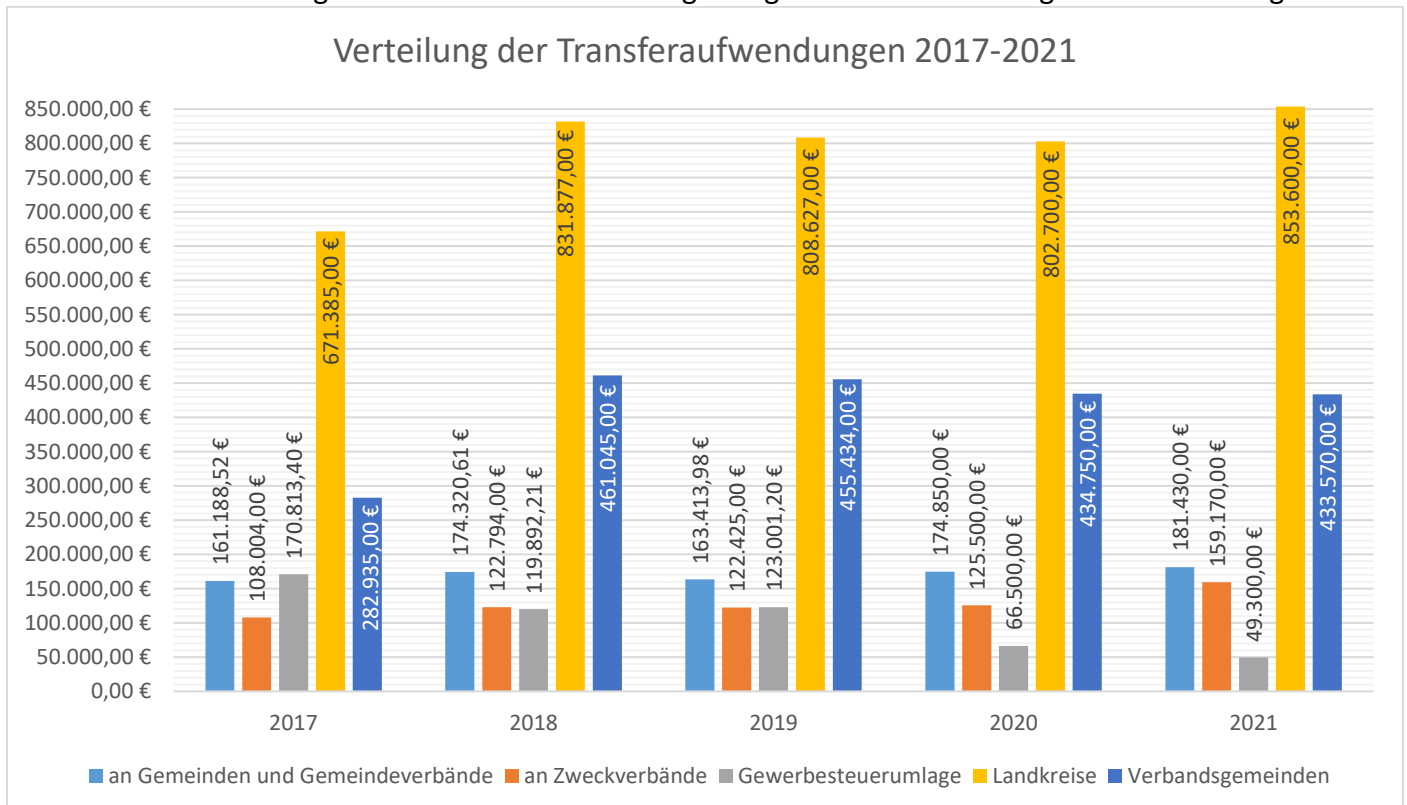
Insgesamt ergibt sich bei den Aufwendungen für Umlagen u.ä. folgende Verteilung:



Die Entwicklung der zu zahlenden Umlagen stellt sich wie folgt dar:



Bei den einzelnen Umlagen und Transferaufwendungen ergibt sich seit 2017 folgende Entwicklung.



Die Transferaufwendungen an den privaten Bereich sind in dem o.a. Diagramm nicht berücksichtigt.

### **E 13 – Aufwendungen soziale Sicherung**

Vgl. Ausführungen zu Punkt E 3.

### **E 14 – Sonstige laufende Aufwendungen**

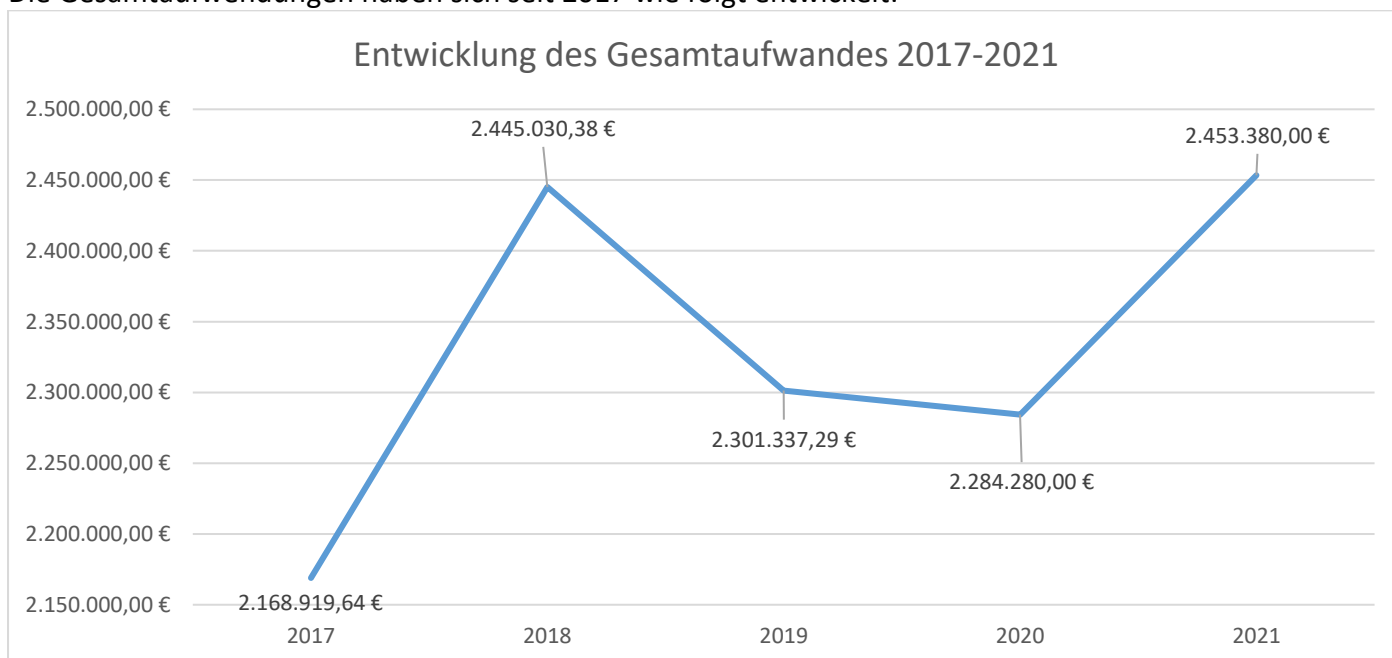
Die sonstigen laufenden Aufwendungen sind mit 61.550,00 Euro geplant. Hier ergibt sich die wesentliche Veränderung bei den Aufwendungen für die Erstellung von Bebauungsplänen. Diese Position war im Vorjahr mit 40.000,00 Euro vorgesehen, während im vorliegenden Planjahr kein Ansatz vorhanden ist. Vorbehaltlich einer Ermächtigungsübertragung kann der nicht verbrauchte Ansatz des Jahres 2020 im Jahr 2021 noch in Anspruch genommen werden.

Die Ausgaben für Gerichts- und Anwaltskosten sind mit 5.000,00 Euro und damit um 3.000,00 Euro unter dem Vorjahresansatz eingeplant.

Die sonstigen Geschäftsausgaben sind im vorliegenden Haushaltsplan mit 16.000,00 Euro vorgesehen. Hierunter fallen vor allem die Ausgaben anlässlich des Jahrmarktes und den weiteren Veranstaltungen der Ortsgemeinde, die alleine mit 15.000,00 Euro eingeplant sind. Weitere 600,00 Euro sind für Aufwendungen der Wahlen und 400,00 Euro für die Verwaltungssteuerung vorgesehen.

### **E 15 - Summe der laufenden Aufwendungen aus Verwaltungstätigkeit**

Die Gesamtsumme der v.g. Aufwendungen aus Verwaltungstätigkeit beläuft sich auf 2.453.380,00 Euro. Die Gesamtaufwendungen haben sich seit 2017 wie folgt entwickelt:



Rechnet man die Zinsaufwendungen in Höhe von 3.380,00 Euro hinzu, ergibt sich der in der Haushaltsatzung festgelegte Gesamtbetrag der Aufwendungen in Höhe von 2.456.760,00 Euro.

### **Finanzhaushalt**

Im Finanzhaushalt spiegeln sich die v.g. Ansätze aus dem Ergebnisplan mit Ausnahme der nicht zahlungsrelevanten Vorgänge (Abschreibungen, Auflösung von Sonderposten, Zuführungen und Entnahmen aus Rückstellungen usw.) wider.

Um Wiederholungen zu vermeiden wird daher nicht näher auf die einzelnen Ansätze der Einzahlungen und Auszahlungen eingegangen. Dies betrifft die Positionen F 1 bis einschließlich F 23 des vorliegenden Finanzhaushaltes.

Die sogenannte freie Finanzspitze (Saldo der lfd. Ein- und Auszahlungen, Position F 23) wird auf -199.160,00 Euro festgestellt.

Zusätzlich zu den Festsetzungen im Ergebnisplan sind im Finanzhaushalt die Ein- und Auszahlungen im Zusammenhang mit Investitionen und Beiträgen ersichtlich.

Die Summe der Einzahlungen aus Investitionstätigkeit beträgt 20.000,00 Euro. Hierbei handelt es sich um die zugesagte Förderung aus Mitteln der Dorferneuerung für den Spiel- und Begegnungsplatz im Ortsteil Ellingen. Diese beträgt für das Jahr 2021 20.000,00 Euro und für das Folgejahr 22.000,00 Euro.

Der vorläufig berechnete Investitionsanteil der Ortsgemeinde Straßenhaus für den Neubau der Kindertagesstätte Schöne Aussicht beträgt 660.500,00 Euro. Hier wird die Ortsgemeinde Straßenhaus in den nächsten zehn Haushaltsjahren mit einem Betrag von 66.050,00 Euro / Jahr belastet. Dieser ist bei der Haushaltsplanung entsprechend als Auszahlung für Investitionszuschüsse zu berücksichtigen.

Für die Auszahlung für Sachanlagen sieht der Haushaltsplan insgesamt 2.279.900,00 Euro vor. Hiervon entfallen alleine 1.765.000,00 Euro auf den Grunderwerb „Auf'm Gleichen“.

Hier waren im 1. Nachtragsplan 2019 bereits Mittel in Höhe von 1.800.000,00 Euro vorgesehen. Diese sollten mit einem Kredit in Höhe von 1.000.000,00 Euro teilfinanziert werden.

Diese Kreditermächtigung gilt jedoch gem. § 103 Abs. 3 GemO grundsätzlich bis zum 31.12.2020 bzw. bis zur Bekanntmachung der Haushaltssatzung für das Jahr 2021. Daher wird eine erneute Kreditermächtigung bzw. deren Genehmigung durch die Aufsichtsbehörde erforderlich.

Bisher sind lediglich Notarkosten in Höhe von ca. 35.000,00 Euro angefallen, die durch die liquiden Mittel die Ortsgemeinde Straßenhaus gedeckt sind. Somit sind für den Grunderwerb noch 1.765.000,00 Euro neu zu veranschlagen.

Diese Investitionskosten sollen in vollem Umfang durch die Aufnahme eines Kredites gedeckt werden.

Hintergrund ist, dass die liquiden Mittel durch die bereits geplanten aber noch nicht ausgeführten Maßnahmen (Sanierung des Freibades, LEADER Maßnahme Marktplatz, Erstellung des Bebauungsplanes, Eigenanteil Wegesanierung im Fockenbachtal) vollständig aufgebraucht werden.

Sobald diese Baugebietsentwicklung abgeschlossen sein wird, erfolgt die Refinanzierung und Kredittilgung durch die Veräußerung der Grundstücke.

Weiterhin sind Ausgaben in Höhe von 100.000,00 Euro für den Erwerb bebauter Grundstücke vorgesehen. Diese Mittelbereitstellung dient der Sicherstellung der innerörtlichen Entwicklung. Die erworbenen Grundstücke sollen ggfls. wieder veräußert werden, so dass eine –zumindest teilweise- Refinanzierung in den Folgejahren zu erwarten ist.

Für die Ersatzbeschaffung für ein Gemeindefahrzeug sieht der Haushaltsplan 50.000,00 Euro vor, wobei hier vor allem die Ergebnisse des gebildeten Arbeitskreises abzuwarten sind.

Für Anlage im Bau sieht der Haushaltsplan Mittel in Höhe von 24.500,00 Euro vor. Diese betreffen die LEADER-Maßnahme im Freibad Niederhonnefeld. Die bisher bereitgestellten 244.000,00 Euro werden nicht ausreichen, daher sind zusätzlich 24.500,00 Euro eingeplant.

Für den Spiel- und Begegnungsplatz im Ortsteil Ellingen sind 81.400,00 Euro und für den Erwerb von Spielgeräten auf dem Spielplatz Straßenaus 9.000,00 Euro vorgesehen.

Schließlich sind für die umfassende Sanierung des Sportplatzes 250.000,00 Euro eingeplant. Hier ist jedoch zunächst die laufende Förderanfrage abzuwarten. Sollten keine bzw. nur geringe Fördermittel in Aussicht gestellt werden, sollte über eine kostengünstigere, aber kurzfristige, Unterhaltungsmaßnahme nachgedacht werden.

**Bilanz Aktiva 2019**

Bezeichnung		Stand zum	Stand zum	Differenz
		31.12.2018	31.12.2019	
		in EUR		
<b>1</b>	<b>Anlagevermögen</b>	<b>9.739.968,64</b>	<b>9.578.382,28</b>	<b>-161.586,36</b>
<b>1.1</b>	<b>Immaterielle Vermögensgegenstände</b>	<b>548.490,85</b>	<b>530.913,29</b>	<b>-17.577,56</b>
1.1.1	Gewerbliche Schutzrechte und ähnliche Rechte und Werte sowie Lizenzen an solchen Rechten und Werten	0,00	0,00	0,00
1.1.2	Geleistete Zuwendungen	0,00	0,00	0,00
1.1.3	Gezahlte Investitionszuschüsse	548.490,85	530.913,29	-17.577,56
	01300000 Gezahlte Investitionszuschüsse als Nutzungsberechtigter	548.490,85	530.913,29	-17.577,56
1.1.4	Geschäfts- oder Firmenwert	0,00	0,00	0,00
1.1.5	Anzahlungen auf immaterielle Vermögensgegenstände	0,00	0,00	0,00
<b>1.2</b>	<b>Sachanlagen</b>	<b>9.186.477,79</b>	<b>9.042.468,99</b>	<b>-144.008,80</b>
1.2.1	Wald, Forsten	2.369.275,49	2.369.275,49	0,00
	02110000 Mischwald	252.361,20	252.361,20	0,00
	02120000 Laubwald	1.359.125,25	1.359.125,25	0,00
	02130000 Nadelwald	756.129,36	756.129,36	0,00
	02140000 Gehölz	1.659,68	1.659,68	0,00
1.2.2	Sonstige unbebaute Grundstücke und grundstücksgleiche Rechte	311.951,86	308.681,46	-3.270,40
	02220000 Parkanlagen	5.831,25	5.831,25	0,00
	02240000 Sportflächen	8.120,35	8.120,35	0,00
	02250000 Kinderspielplätze	59.834,80	59.834,80	0,00
	02310000 Ackerland	102.273,31	102.273,31	0,00
	02340000 Weideland	94.156,74	94.156,74	0,00
	02350000 Streuobstwiesen	3.457,95	3.457,95	0,00
	02390000 Sonstige	3.745,44	3.745,44	0,00
	02610000 Flüsse und Bäche	33.490,11	30.219,71	-3.270,40
	02620000 Seen und Teiche	871,26	871,26	0,00
	02960000 Bauland	170,65	170,65	0,00
1.2.3	Bebaute Grundstücke und grundstücksgleiche Rechte	1.321.193,55	1.264.186,32	-57.007,23
	03110000 Einfamilienhäuser	252,00	252,00	0,00
	03311000 Grundschulen	963,20	963,20	0,00
	03510000 Schwimm-, Hallen-, und Freibäder	18.061,19	16.220,70	-1.840,49
	03540000 Sportplätze	210.136,78	180.146,69	-29.990,09
	03590000 sonstige Sportanlagen	20.766,41	19.544,86	-1.221,55
	03910000 Gemeinschafts-, Bürgerhäuser, Stadthallen	1.051.378,16	1.027.450,76	-23.927,40
	03940000 Werkstätten	884,05	884,05	0,00
	03950000 Brand- und Katastrophenschutzeinrichtungen	18.501,42	18.501,42	0,00
	03980000 Bauhof	250,34	222,64	-27,70
1.2.4	Infrastrukturvermögen	5.096.557,94	5.017.547,84	-79.010,10
	04824000 Gemeindestraßen	4.465.726,97	4.396.229,51	-69.497,46
	04825000 Gehwege	123.925,31	123.925,31	0,00
	04830000 Wege	306.455,30	306.455,30	0,00
	04831000 Fußwege	733,96	733,96	0,00
	04834000 landwirtschaftliche Wege	17.468,33	15.493,91	-1.974,42
	04841000 Parkplätze	137.253,44	131.848,52	-5.404,92
	04842000 Dorfplätze	9.225,28	8.566,33	-658,95
	04870000 Straßenbeleuchtung	8.010,05	19.625,00	11.614,95
	04871000 Straßenbeleuchtung	13.089,30	0,00	-13.089,30
	04931000 Bahnhöfe, Buswartehallen, sonstige Warthallen	14.670,00	14.670,00	0,00
1.2.5	Bauten auf fremdem Grund und Boden	0,00	0,00	0,00
1.2.6	Kunstgegenstände, Denkmäler	0,00	0,00	0,00
1.2.7	Maschinen, technische Anlagen, Fahrzeuge	28.397,85	23.666,72	-4.731,13
	07150000 Sonderfahrzeuge (z.B. Grabbagger, Straßenreinigung)	17.479,79	14.659,90	-2.819,89
	07180000 Zusatzgeräte für Fahrzeuge	4.343,01	3.842,47	-500,54

**Bilanz Aktiva 2019**

Bezeichnung	Stand zum	Stand zum	Differenz
	31.12.2018	31.12.2019	
	in EUR		
07183000 Mäheinrichtungen	1.024,30	576,86	-447,44
07291000 Überwachungs- und Kontrollanlagen	1,00	1,00	0,00
07300000 Betriebsvorrichtungen	5.549,75	4.586,49	-963,26
1.2.8 Betriebs- und Geschäftsausstattung	40.655,69	38.158,12	-2.497,57
08210000 Betriebsausstattung	31.987,02	30.073,79	-1.913,23
08219000 Sonstige Betriebsausstattung	8.667,67	8.083,33	-584,34
08220000 Geschäftsausstattung	1,00	1,00	0,00
1.2.9 Pflanzen und Tiere	0,00	0,00	0,00
1.2.10 Geleistete Anzahlungen, Anlagen im Bau	18.445,41	20.953,04	2.507,63
09600000 Anlagen im Bau	0,00	2.377,41	2.377,41
09610000 Anlagen im Bau	15.315,03	18.575,63	3.260,60
09620000 Anlagen im Bau	3.130,38	0,00	-3.130,38
<b>1.3 Finanzanlagen</b>	<b>5.000,00</b>	<b>5.000,00</b>	<b>0,00</b>
1.3.1 Anteile an verbundenen Unternehmen	0,00	0,00	0,00
1.3.2 Ausleihungen an verbundene Unternehmen	0,00	0,00	0,00
1.3.3 Beteiligungen	5.000,00	5.000,00	0,00
11190000 Sonstige Anteilsrechte	5.000,00	5.000,00	0,00
1.3.4 Ausleihungen an Unternehmen, mit denen ein Beteiligungsverhältnis besteht	0,00	0,00	0,00
1.3.5 Sondervermögen, Zweckverbände, Anstalten des öffentlichen Rechts, rechtsfähige kommunale Stiftungen	0,00	0,00	0,00
1.3.6 Ausleihungen an Sondervermögen, Zweckverbände, Anstalten des öffentlichen Rechts, rechtsfähige kommunale Stiftungen	0,00	0,00	0,00
1.3.7 Sonstige Wertpapiere des Anlagevermögens	0,00	0,00	0,00
1.3.8 Sonstige Ausleihungen	0,00	0,00	0,00
<b>2 Umlaufvermögen</b>	<b>1.272.699,07</b>	<b>1.439.019,11</b>	<b>166.320,04</b>
<b>2.1 Vorräte</b>	<b>41.470,19</b>	<b>41.390,19</b>	<b>-80,00</b>
2.1.1 Roh-, Hilfs- und Betriebsstoffe	0,00	0,00	0,00
2.1.2 Unfertige Erzeugnisse, unfertige Leistungen	0,00	0,00	0,00
2.1.3 Fertige Erzeugnisse, fertige Leistungen und Waren	41.470,19	41.390,19	-80,00
14310000 Fertige Erzeugnisse	36.251,00	36.251,00	0,00
14330000 Chronik	5.219,19	5.139,19	-80,00
2.1.4 Geleistete Anzahlungen auf Vorräte	0,00	0,00	0,00
<b>2.2 Forderungen und sonstige Vermögensgegenstände</b>	<b>1.231.228,88</b>	<b>1.397.628,92</b>	<b>166.400,04</b>
2.2.1 Öffentlich-rechtliche Forderungen, Forderungen aus Transferleistungen	18.874,40	39.277,46	20.403,06
15150000 Gebührenforderungen gegen den privaten Bereich	1.060,00	850,00	-210,00
15350000 Steuerforderungen gegen den privaten Bereich	17.814,40	38.427,46	20.613,06
2.2.2 Privatrechtliche Forderungen aus Lieferungen und Leistungen	3.410,93	1.598,50	-1.812,43
16500000 Forderungen aus Lieferungen und Leistungen gegen den privaten Bereich	3.410,93	1.598,50	-1.812,43
2.2.3 Forderungen gegen verbundene Unternehmen	0,00	0,00	0,00
2.2.4 Forderungen gegen Unternehmen, mit denen ein Beteiligungsverhältnis besteht	0,00	0,00	0,00
2.2.5 Forderungen gegen Sondervermögen, Zweckverbände, Anstalten des öffentlichen Rechts, rechtsfähige kommunale Stiftungen	0,00	0,00	0,00
2.2.6 Forderungen gegen den sonstigen öffentlichen Bereich	1.208.943,55	1.356.752,96	147.809,41
15340000 Steuerforderungen gegen den öffentlichen Bereich	3.312,60	24.226,60	20.914,00



## Bilanz Aktiva 2019

Bezeichnung	Stand zum	Stand zum	Differenz
	31.12.2018	31.12.2019	
	in EUR		
16400000 Forderungen aus Lieferungen und Leistungen gegen den öffentlichen Bereich	0,00	20,00	20,00
17430000 gegen Gemeinden und Gemeindeverbände	26.175,40	26.175,40	0,00
17431000 laufendes Verrechnungskonto	1.179.455,55	1.306.330,96	126.875,41
2.2.7 Sonstige Vermögensgegenstände	0,00	0,00	0,00
<b>2.3 Wertpapiere des Umlaufvermögens</b>	<b>0,00</b>	<b>0,00</b>	<b>0,00</b>
2.3.1 Anteile an verbundenen Unternehmen	0,00	0,00	0,00
2.3.2 Sonstige Wertpapiere des Umlaufvermögens	0,00	0,00	0,00
2.4 Kassenbestand, Bundesbankguthaben, Guthaben bei der Europäischen Zentralbank, Guthaben bei Kreditinstituten und Schecks	0,00	0,00	0,00
<b>3 Ausgleichsposten für latente Steuern</b>	<b>0,00</b>	<b>0,00</b>	<b>0,00</b>
<b>4 Rechnungsabgrenzungsposten</b>	<b>1.971,76</b>	<b>2.068,85</b>	<b>97,09</b>
4.1 Disagio	0,00	0,00	0,00
4.2 Sonstige Rechnungsabgrenzungsposten	1.971,76	2.068,85	97,09
19500000 Sonstige aktive Rechnungsabgrenzungsposten	1.971,76	2.068,85	97,09
5 Nicht durch Eigenkapital gedeckter Fehlbetrag	0,00	0,00	0,00
<b>Bilanzsumme</b>	<b>11.014.639,47</b>	<b>11.019.470,24</b>	<b>4.830,77</b>

**Bilanz Passiva 2019**

Bezeichnung		Stand zum	Stand zum	Differenz
		31.12.2018	31.12.2019	
		in EUR		
<b>1</b>	<b>Eigenkapital</b>	<b>7.876.533,19</b>	<b>7.979.450,00</b>	<b>102.916,81</b>
1.1	Kapitalrücklage	7.356.791,63	7.418.214,19	61.422,56
	20100000 Kapitalrücklage	7.086.468,18	7.086.468,18	0,00
	20110000 Allgemeine Kapitalrücklage / Überschussvortrag (ab 2007)	270.323,45	331.746,01	61.422,56
1.2	Sonstige Rücklagen	458.319,00	458.319,00	0,00
	20220000 Sonstige zweckgebundene Rücklagen	458.319,00	458.319,00	0,00
1.3	Jahresüberschuss / Jahresfehlbetrag	61.422,56	102.916,81	41.494,25
	20300000 Jahresüberschuss / Jahresfehlbetrag	61.422,56	102.916,81	41.494,25
1.4	Nicht durch Eigenkapital gedeckter Fehlbetrag	0,00	0,00	0,00
<b>2</b>	<b>Sonderposten</b>	<b>2.698.466,69</b>	<b>2.606.995,70</b>	<b>-91.470,99</b>
2.1	Sonderposten für Belastungen aus dem kommunalen Finanzausgleich	0,00	0,00	0,00
<b>2.2</b>	<b>Sonderposten zum Anlagevermögen</b>	<b>2.698.466,69</b>	<b>2.606.995,70</b>	<b>-91.470,99</b>
2.2.1	Sonderposten aus Zuwendungen	908.364,01	857.021,69	-51.342,32
	23142000 vom Land (u.a. Investitionsschlüsselzuweisungen, soweit für Investitionen verwendet)	861.452,18	814.936,33	-46.515,85
	23143000 von Gemeinden und Gemeindeverbänden	38.662,24	34.805,77	-3.856,47
	23151000 von privaten Unternehmen	6.562,50	5.812,50	-750,00
	23159000 vom sonstigen privaten Bereich	1.687,09	1.467,09	-220,00
2.2.2	Sonderposten aus Beiträgen und ähnlichen Entgelten	1.777.602,68	1.737.474,01	-40.128,67
	23250000 vom privaten Bereich	1.777.602,68	1.737.474,01	-40.128,67
2.2.3	Sonderposten aus Anzahlungen für Anlagevermögen	12.500,00	12.500,00	0,00
	23321000 Anzahl.auf Sopos aus Beiträgen AiB	12.500,00	12.500,00	0,00
2.3	Sonderposten für den Gebührenaussgleich	0,00	0,00	0,00
2.4	Sonderposten mit Rücklageanteil	0,00	0,00	0,00
2.5	Sonderposten aus Grabnutzungsentgelten	0,00	0,00	0,00
2.6	Sonderposten aus Anzahlungen für Grabnutzungsentgelte	0,00	0,00	0,00
2.7	Sonstige Sonderposten	0,00	0,00	0,00
<b>3</b>	<b>Rückstellungen</b>	<b>104.905,13</b>	<b>96.932,18</b>	<b>-7.972,95</b>
3.1	Rückstellungen für Pensionen und ähnliche Verpflichtungen	100.817,00	94.619,00	-6.198,00
	24320000 für Versorgungsempfänger	100.817,00	94.619,00	-6.198,00
3.2	Steuerrückstellungen	0,00	0,00	0,00
3.3	Rückstellungen für latente Steuern	0,00	0,00	0,00
3.4	Sonstige Rückstellungen	4.088,13	2.313,18	-1.774,95
	29100000 für nicht in Anspruch genommenen Urlaub	3.755,32	1.699,73	-2.055,59
	29200000 für geleistete Überstunden	332,81	613,45	280,64
<b>4</b>	<b>Verbindlichkeiten</b>	<b>334.734,46</b>	<b>336.092,36</b>	<b>1.357,90</b>
4.1	Anleihen	0,00	0,00	0,00
<b>4.2</b>	<b>Verbindlichkeiten aus Kreditaufnahmen</b>	<b>76.939,17</b>	<b>66.333,26</b>	<b>-10.605,91</b>
4.2.1	Verbindlichkeiten aus Kreditaufnahmen für Investitionen	76.939,17	66.333,26	-10.605,91
	31513000 Laufzeit 5 Jahre und mehr	76.939,17	66.333,26	-10.605,91
4.2.2	Verbindlichkeiten aus Kreditaufnahmen zur Liquiditätssicherung	0,00	0,00	0,00
4.3	Verbindlichkeiten aus Vorgängen, die Kreditaufnahmen wirtschaftlich gleichkommen	0,00	0,00	0,00
4.4	Erhaltene Anzahlungen auf Bestellungen	0,00	0,00	0,00
4.5	Verbindlichkeiten aus Lieferungen und Leistungen	3.824,96	-6.018,34	-9.843,30

## Bilanz Passiva 2019

Bezeichnung	Stand zum	Stand zum	Differenz
	31.12.2018	31.12.2019	
	in EUR		
35500000 Verbindlichkeiten aus Lieferungen und Leistungen gegenüber dem privaten Bereich	3.824,96	-6.018,34	-9.843,30
4.6 Verbindlichkeiten aus Transferleistungen	0,00	0,00	0,00
4.7 Verbindlichkeiten gegenüber verbundenen Unternehmen	0,00	0,00	0,00
4.8 Verbindlichkeiten gegenüber Unternehmen, mit denen ein Beteiligungsverhältnis besteht	0,00	0,00	0,00
4.9 Verbindlichkeiten gegenüber Sondervermögen, Zweckverbänden, Anstalten des öffentlichen Rechts, rechtsfähigen kommunalen Stiftungen	254.857,57	220.166,98	-34.690,59
31452000 Laufzeit über 1 bis unter 5 Jahre	55.000,00	0,00	-55.000,00
36390000 gegenüber Sonstigen	199.857,57	220.166,98	20.309,41
4.10 Verbindlichkeiten gegenüber dem sonstigen öffentlichen Bereich	-2.015,72	55.979,91	57.995,63
31433000 Laufzeit 5 Jahre und mehr	0,00	45.000,00	45.000,00
35400000 Verbindlichkeiten aus Lieferungen und Leistungen gegenüber dem öffentlichen Bereich	-2.015,72	10.979,91	12.995,63
4.11 Sonstige Verbindlichkeiten	1.128,48	-369,45	-1.497,93
37500000 Sonstige Verbindlichkeiten gegenüber dem privaten Bereich	1.128,48	-369,45	-1.497,93
<b>5 Rechnungsabgrenzungsposten</b>	<b>0,00</b>	<b>0,00</b>	<b>0,00</b>
<b>Bilanzsumme</b>	<b>11.014.639,47</b>	<b>11.019.470,24</b>	<b>4.830,77</b>

# Ergebnishaushalt 2021

Ifd. Nr.	Ertrags- und Aufwandsarten	Ergebnis 2019	Ansatz 2020	Ansatz 2021	Planung 2022	Planung 2023	Planung 2024
<b>Entstehung des Jahresergebnisses aus ordentlicher und außerordentlicher Tätigkeit</b>							
E1	+ Steuern und ähnliche Abgaben	2.082.422,28	1.972.300	1.795.900	1.807.800	1.885.800	1.947.600
40110000	Grundsteuer A	5.003,70	4.800	4.840	4.840	4.840	4.840
40120000	Grundsteuer B	253.312,60	248.000	251.160	251.160	251.160	251.160
40130000	Gewerbesteuer	722.348,04	675.000	525.100	530.000	600.000	650.000
40210000	Gemeindeanteil an der Einkommensteuer	887.147,51	855.000	832.000	838.000	845.000	855.000
40220000	Gemeindeanteil an der Umsatzsteuer	114.149,08	100.500	96.200	97.200	98.200	100.000
40330000	Hundesteuer	13.274,00	12.500	13.100	13.100	13.100	13.100
40521000	Familienleistungsausgleich	87.187,35	76.500	73.500	73.500	73.500	73.500
E2	+ Zuwendungen, allgemeine Umlagen und sonstige Transfererträge	55.360,25	52.150	97.920	53.120	52.400	52.400
41320000	vom Land	0,00	0	27.500	0	0	0
41442000	vom Land	1.769,00	0	17.500	0	0	0
41446000	von Sparkassen	331,43	330	330	330	330	330
41451000	von privaten Unternehmen	1.917,50	1.900	900	1.600	1.600	1.600
41510000	Sonderposten aus Zuwendungen	51.342,32	49.920	51.690	51.190	50.470	50.470
E3	+ Erträge der sozialen Sicherung	0,00	0	0	0	0	0
E4	+ Öffentlich-rechtliche Leistungsentgelte	58.054,29	47.550	44.260	48.310	48.310	48.310
43120000	Gebühren für die Erteilung von Bescheiden (u. a. Genehmigungen, Ablehnungen, Untersagungen)	895,00	480	480	480	480	480
43210000	Entgelte für die Benutzung von öffentlichen Einrichtungen und für wirtschaftliche Dienstleistungen	8.030,62	7.000	3.650	7.700	7.700	7.700
43650000	Jagdpacht	9.000,00	0	0	0	0	0
43700000	Erträge aus der Auflösung von Sonderposten für Beiträge und ähnlichen Entgelte	40.128,67	40.070	40.130	40.130	40.130	40.130
E5	+ Privatrechtliche Leistungsentgelte	115.127,84	124.550	167.350	124.450	124.450	124.450
44110000	Erträge aus Verkäufen von Vorräten	103.220,02	108.600	147.900	105.000	105.000	105.000
44120000	Mieten und Pachten	11.907,82	15.950	19.450	19.450	19.450	19.450
E6	+ Kostenerstattungen und Kostenumlagen	12.301,45	7.280	9.380	9.080	9.080	9.080
44241000	vom Bund	261,29	0	300	0	0	0
44242000	vom Land	4.200,00	0	300	0	0	0
44243000	von Gemeinden und Gemeindeverbänden	532,28	500	500	500	500	500
44250000	vom privaten Bereich	7.198,29	6.280	7.780	8.080	8.080	8.080
44290000	von Sonstigen	109,59	500	500	500	500	500
E7	+ Sonstige laufende Erträge	70.672,62	64.200	63.000	63.000	63.000	63.000
46250000	Konzessionsabgaben	60.533,03	60.500	60.500	60.500	60.500	60.500
46614000	Erträge aus der Auflösung von Rückstellungen	10.139,59	3.700	2.500	2.500	2.500	2.500
<b>E8</b>	<b>Summe der laufenden Erträge aus Verwaltungstätigkeit</b>	<b>2.393.938,73</b>	<b>2.268.030</b>	<b>2.177.810</b>	<b>2.105.760</b>	<b>2.183.040</b>	<b>2.244.840</b>
E9	- Personal- und Versorgungsaufwendungen	174.564,08	149.490	187.040	159.080	150.440	150.600
50110000	Bürgermeister	15.474,00	16.600	16.600	16.600	16.600	16.600
50120000	Beigeordnete	1.493,48	1.900	1.900	1.900	1.900	1.900
50140000	Rats- und Ausschussmitglieder	575,00	1.500	3.000	3.000	3.000	3.000
50221000	Vergütungen	84.408,66	74.320	106.750	79.960	75.060	75.160
50299000	Dienstbezüge und dergleichen / Sonstige	15.631,36	15.500	13.400	15.500	15.500	15.500
50320000	Beiträge zur Versorgungskasse Arbeitnehmer	6.503,62	5.930	7.280	7.120	5.940	5.960
50410000	Beamte (u. a. Nachversicherung)	1.048,62	1.100	600	600	600	600
50420000	Beiträge zur gesetzlichen Sozialversicherung Arbeitnehmer	17.658,94	16.940	21.580	18.470	15.910	15.950
50490000	Beiträge zur gesetzlichen Sozialversicherung	198,35	400	100	100	100	100
50711000	Pensionsrückstellungen	20.309,41	1.000	2.500	2.500	2.500	2.500
50791000	Ehrensoldrückstellungen	1.886,00	4.000	4.000	4.000	4.000	4.000
50800000	Zuführungen zu Rückstellungen für nicht genommenen Urlaub, Überstunden u.ä. für Beamte und Arbeitnehmer	280,64	0	0	0	0	0
51130000	ehrenamtlich Tätige	9.096,00	9.300	9.330	9.330	9.330	9.330
51700000	Zuführungen zu Ehrensoldrückstellungen	0,00	1.000	0	0	0	0

# Ergebnishaushalt 2021

lfd. Nr.	Ertrags- und Aufwandsarten	Ergebnis 2019	Ansatz 2020	Ansatz	Planung	Planung	Planung
				2021	2022	2023	2024
in EUR							
E10	- Aufwendungen für Sach- und Dienstleistungen	213.778,06	263.180	358.010	307.010	307.010	307.010
52201000	Heizung	2.844,16	5.400	5.900	6.400	6.400	6.400
52202000	Strom	26.374,50	29.250	26.400	27.150	27.150	27.150
52203000	Wasser / Abwasser	63.965,93	66.750	65.920	66.220	66.220	66.220
52205000	Sonstige Bewirtschaftungskosten	5.401,39	5.130	3.380	5.130	5.130	5.130
52206000	Abfallbeseitigung	990,46	1.200	1.360	1.360	1.360	1.360
52209000	Ausgaben für Winterdienst	2.255,84	1.800	1.800	1.800	1.800	1.800
52310000	Unterhaltung der Grundstücke, Außenanlagen, Gebäude und Gebäudeeinrichtungen	3.524,82	3.300	7.800	4.000	4.000	4.000
52311000	Unterhaltung bebauter Grundstücke	6.012,92	2.000	2.000	2.000	2.000	2.000
52320000	Bewirtschaftung der Grundstücke, Außenanlagen, Gebäude und Gebäudeeinrichtungen	1.760,89	21.000	3.500	3.500	3.500	3.500
52338000	Straßen, Wege, Plätze und Verkehrslenkungsanlagen	8.459,14	18.500	75.500	46.500	46.500	46.500
52339000	Unterhaltung der Straßenbeleuchtung	11.095,40	13.000	13.000	13.000	13.000	13.000
52351000	Wartungs- und Instandsetzungskosten	4.314,82	4.500	4.500	2.000	2.000	2.000
52352000	Betriebs- und Schmierstoffe	3.109,18	3.750	3.750	3.750	3.750	3.750
52370000	Unterhaltung der Betriebs- und Geschäftsausstattung	1.119,88	1.900	1.900	1.900	1.900	1.900
52380000	Geringwertige Geräte, Ausstattungs-, Ausrüstungs- und sonstige Gebrauchsgegenstände	4.756,93	5.700	4.800	4.800	4.800	4.800
52420000	Getränke- und Verzehrkosten (u.a. Schulen, KiTas, Gremien)	415,34	500	500	500	500	500
52490000	Aufwendungen für Sachleistungen -betr. Aufwand-	3.534,13	10.760	17.120	12.000	12.000	12.000
52920000	sonstige Aufwendungen für Dienstleistungen	23.417,05	28.040	61.880	55.000	55.000	55.000
52921000	Erstattung Waldarbeiterlöhne an Forstzweckverband	40.425,28	40.700	57.000	50.000	50.000	50.000
E11	- Abschreibungen	168.484,56	166.340	166.710	166.820	165.750	165.650
53230000	gezahlte Investitionszuschüsse als Nutzungsberechtigter	17.577,56	17.690	15.940	15.540	15.540	15.540
53300000	Abschreibungen auf unbebaute Grundstücke und grundstücksgleiche Rechte	3.270,40	3.270	3.300	3.300	3.300	3.300
53450000	mit Sportanlagen	33.052,13	31.210	33.040	33.040	33.040	33.040
53490000	mit sonstigen Gebäuden	23.955,10	24.230	23.950	23.950	23.950	23.950
53580000	Straßen, Wege, Plätze und Verkehrslenkungsanlagen	79.009,10	78.880	79.450	79.450	79.450	79.450
53810000	Fahrzeuge	3.767,87	3.320	3.340	5.640	5.640	5.640
53820000	Maschinen und technische Anlagen	0,00	640	0	0	0	0
53830000	Betriebsvorrichtungen	963,26	800	710	620	500	500
53850000	Betriebs- und Geschäftsausstattung	6.858,49	6.300	6.800	5.100	4.150	4.050
53852000	Betriebsausstattung	30,65	0	180	180	180	180
E12	- Zuwendungen, Umlagen und sonstige Transferaufwendungen	1.675.901,18	1.607.300	1.680.070	1.589.000	1.589.000	1.589.000
54143000	an Gemeinden und Gemeindeverbände	163.413,98	174.850	181.430	175.000	175.000	175.000
54144000	an Zweckverbände	122.425,00	125.500	159.170	145.000	145.000	145.000
54150000	an den privaten Bereich	3.000,00	3.000	3.000	3.000	3.000	3.000
54310000	Gewerbesteuerumlage	123.001,20	66.500	49.300	46.000	46.000	46.000
54421000	Landkreise	808.627,00	802.700	853.600	800.000	800.000	800.000
54423000	Verbandsgemeinden	455.434,00	434.750	433.570	420.000	420.000	420.000
E13	- Aufwendungen der sozialen Sicherung	0,00	0	0	0	0	0
E14	- Sonstige laufende Aufwendungen	68.609,41	97.970	61.550	61.000	61.050	61.100
56120000	Aufwendungen für Aus- und Fortbildung, Umschulung	260,52	1.000	700	700	700	700
56140000	Aufwendungen für allgemeine Betreuung der Bediensteten	138,84	300	300	300	300	300
56150000	Aufwendungen für Dienst- und Schutzkleidung, persönliche Ausrüstungsgegenstände	37,02	300	300	300	300	300
56210000	Mieten, Pachten und Erbbauzinsen	8.704,24	8.730	8.740	8.740	8.740	8.740
56253000	Gerichts-, Anwalts-, Notar-, Gerichtsvollzieherkosten usw.	8.238,96	8.000	5.000	5.000	5.000	5.000
56255000	Aufwendungen für die Erstellung von Bebauungs- und Flächennutzungsplänen	0,00	40.000	0	0	0	0

# Ergebnishaushalt 2021

lfd. Nr.	Ertrags- und Aufwandsarten	Ergebnis 2019	Ansatz 2020	Ansatz 2021	Planung 2022	Planung 2023	Planung 2024
56259000	Planungs- und ähnliche Aufwendungen (z.B. Hochwasserschutzkonzept, Flurbereinigung, u.ä.)	5.288,90	0	0	0	0	0
56310000	Büromaterial	40,82	200	200	200	200	200
56324000	Gesetz-, Verordnungs-, Amtsblätter	0,00	50	50	50	50	50
56329000	Sonstige Geschäftsausgaben	16.004,06	12.900	16.000	15.400	15.400	15.400
56331000	Porto	0,00	50	50	50	50	50
56341000	Fernmeldegebühren	677,87	600	660	660	660	660
56360000	Öffentlichkeitsarbeit	2.393,53	2.500	2.500	2.500	2.500	2.500
56411000	Gebäudeversicherungen	3.328,08	3.760	3.980	3.980	3.980	3.980
56412000	Kfz-Versicherungen	784,35	800	800	800	800	800
56413000	Haftpflichtversicherungen	4.880,32	4.500	4.500	4.500	4.500	4.500
56414000	Unfallversicherungen	1.674,14	1.680	1.680	1.680	1.680	1.680
56416000	Umlagen an Schadensausgleichskassen	4.357,81	4.400	4.800	4.850	4.900	4.950
56419000	Sonstige Versicherungen	723,30	730	730	730	730	730
56430000	Sonstige Beiträge	2.548,05	0	2.700	2.700	2.700	2.700
56490000	Sonstige	0,00	50	400	400	400	400
56512000	Sachanlagen	1,00	0	0	0	0	0
56810000	Grundsteuer	779,88	870	870	870	870	870
56920000	Verfügungsmittel	225,27	800	800	800	800	800
56930000	Repräsentationen	28,50	300	300	300	300	300
56940000	Aufwendungen für Schadensfälle	-883,48	0	0	0	0	0
56950000	Ehrengaben	1.589,20	1.700	1.700	1.700	1.700	1.700
56990000	Sonstige lfd. Aufwendungen	6.788,23	3.750	3.790	3.790	3.790	3.790
<b>E15</b>	<b>Summe der laufenden Aufwendungen aus Verwaltungstätigkeit</b>	<b>2.301.337,29</b>	<b>2.284.280</b>	<b>2.453.380</b>	<b>2.282.910</b>	<b>2.273.250</b>	<b>2.273.360</b>
<b>E16</b>	<b>Laufendes Ergebnis aus Verwaltungstätigkeit</b>	<b>92.601,44</b>	<b>-16.250</b>	<b>-275.570</b>	<b>-177.150</b>	<b>-90.210</b>	<b>-28.520</b>
E17	+ Zinserträge und sonstige Finanzerträge	15.144,42	900	900	900	900	900
47200000	Zinsen aus Stundungen und Verrentungen	458,00	200	200	200	200	200
47920000	Vollverzinsung aus Gewerbesteuer (§ 233a AO)	14.482,00	500	500	500	500	500
47990000	Sonstige	204,42	200	200	200	200	200
E18	- Zinsaufwendungen und sonstige Finanzaufwendungen	4.829,05	4.560	3.380	4.900	4.800	4.700
57430000	an Gemeinden und Gemeindeverbände	50,00	800	100	1.800	1.800	1.800
57511000	an Banken	3.263,05	3.260	2.780	2.600	2.500	2.400
57910000	aus der Vollverzinsung der Gewerbesteuer (§ 233a AO)	1.516,00	500	500	500	500	500
<b>E19</b>	<b>Saldo der Zins- und sonstigen Finanzerträge und -aufwendungen</b>	<b>10.315,37</b>	<b>-3.660</b>	<b>-2.480</b>	<b>-4.000</b>	<b>-3.900</b>	<b>-3.800</b>
<b>E20</b>	<b>Ordentliches Ergebnis</b>	<b>102.916,81</b>	<b>-19.910</b>	<b>-278.050</b>	<b>-181.150</b>	<b>-94.110</b>	<b>-32.320</b>
<b>E21</b>	<b>Außerordentliches Ergebnis</b>	<b>0,00</b>	<b>0</b>	<b>0</b>	<b>0</b>	<b>0</b>	<b>0</b>
<b>E22</b>	<b>Saldo aus internen Leistungsbeziehungen</b>	<b>0,00</b>	<b>0</b>	<b>0</b>	<b>0</b>	<b>0</b>	<b>0</b>
<b>E23</b>	<b>Jahresergebnis (Jahresüberschuss/Jahresfehlbetrag)</b>	<b>102.916,81</b>	<b>-19.910</b>	<b>-278.050</b>	<b>-181.150</b>	<b>-94.110</b>	<b>-32.320</b>

# Finanzhaushalt 2021

lfd. Nr.	Einzahlungs- und Auszahlungsarten	Ergebnis	Ansatz	Ansatz	Planung	Planung	Planung
		2019	2020	2021	2022	2023	2024
in EUR							
	Entstehung des Finanzmittelüberschusses/ fehlbetrages aus ordentlicher und außerordentlicher Tätigkeit						
F1	+ Steuern und ähnliche Abgaben	2.040.895,22	1.972.300	1.795.900	1.807.800	1.885.800	1.947.600
60110000	Grundsteuer A	5.732,81	4.800	4.840	4.840	4.840	4.840
60120000	Grundsteuer B	252.021,64	248.000	251.160	251.160	251.160	251.160
60130000	Gewerbesteuer	701.491,17	675.000	525.100	530.000	600.000	650.000
60210000	Gemeindeanteil an der Einkommensteuer	880.980,10	855.000	832.000	838.000	845.000	855.000
60220000	Gemeindeanteil an der Umsatzsteuer	113.851,67	100.500	96.200	97.200	98.200	100.000
60330000	Hundesteuer	13.305,00	12.500	13.100	13.100	13.100	13.100
60521000	Familienleistungsausgleich	73.512,83	76.500	73.500	73.500	73.500	73.500
F2	+ Zuwendungen, allgemeine Umlagen und sonstige Transfereinzahlungen	4.017,93	2.230	46.230	1.930	1.930	1.930
61320000	vom Land	0,00	0	27.500	0	0	0
61442000	vom Land	1.769,00	0	17.500	0	0	0
61446000	von Sparkassen	331,43	330	330	330	330	330
61451000	von privaten Unternehmen	1.917,50	1.900	900	1.600	1.600	1.600
F3	+ Einzahlungen der sozialen Sicherung	0,00	0	0	0	0	0
F4	+ Öffentlich-rechtliche Leitungsentgelte	18.135,62	7.480	4.130	8.180	8.180	8.180
63120000	Gebühren für die Erteilung von Bescheiden (u.a. Genehmigungen, Ablehnungen, Untersagungen)	895,00	480	480	480	480	480
63210000	Entgelte für die Benutzung von öffentlichen Einrichtungen und für wirtschaftliche Dienstleistungen	8.240,62	7.000	3.650	7.700	7.700	7.700
63650000	Jagdrecht	9.000,00	0	0	0	0	0
F5	+ Privatrechtliche Leistungsentgelte	117.054,17	124.550	167.350	124.450	124.450	124.450
64110000	Einzahlungen aus Verkäufen von Vorräten	105.635,35	108.600	147.900	105.000	105.000	105.000
64120000	Mieten und Pachten	11.418,82	15.950	19.450	19.450	19.450	19.450
F6	+ Kostenerstattungen und Kostenumlagen	12.329,55	7.280	9.380	9.080	9.080	9.080
64241000	vom Bund	261,29	0	300	0	0	0
64242000	vom Land	4.200,00	0	300	0	0	0
64243000	von Gemeinden und Gemeindeverbänden	532,28	500	500	500	500	500
64250000	vom privaten Bereich	0,00	0	1.300	1.300	1.300	1.300
64290000	von Sonstigen	7.335,98	6.780	6.980	7.280	7.280	7.280
F7	+ Sonstige laufende Einzahlungen	60.533,03	60.500	60.500	60.500	60.500	60.500
66250000	Konzessionsabgaben	60.533,03	60.500	60.500	60.500	60.500	60.500
<b>F8</b>	<b>Summe der laufenden Einzahlungen aus Verwaltungstätigkeit</b>	<b>2.252.965,52</b>	<b>2.174.340</b>	<b>2.083.490</b>	<b>2.011.940</b>	<b>2.089.940</b>	<b>2.151.740</b>
F9	- Personal- und Versorgungsauszahlungen	152.160,12	143.490	180.540	152.580	143.940	144.100
70110000	Bürgermeister	15.474,00	16.600	16.600	16.600	16.600	16.600
70120000	Beigeordnete	1.493,48	1.900	1.900	1.900	1.900	1.900
70140000	Rats- und Ausschussmitglieder	550,00	1.500	3.000	3.000	3.000	3.000
70211000	Dienstbezüge	97,09	0	0	0	0	0
70221000	Vergütungen	84.408,66	74.320	106.750	79.960	75.060	75.160
70299000	Sonstige Dienstbezüge / geringfügig Beschäftigte	15.631,36	15.500	13.400	15.500	15.500	15.500
70320000	Beiträge zu Versorgungskassen Arbeitnehmer	6.503,62	5.930	7.280	7.120	5.940	5.960
70410000	Beiträge zur gesetzlichen Sozialversicherung Beamte (u.a. Nachversicherung)	1.048,62	1.100	600	600	600	600
70420000	Beiträge zur gesetzlichen Sozialversicherung Arbeitnehmer	17.658,94	16.940	21.580	18.470	15.910	15.950
70490000	Beiträge zur gesetzlichen Sozialversicherung Sonstige	198,35	400	100	100	100	100
71130000	ehrenamtlich Tätige	9.096,00	9.300	9.330	9.330	9.330	9.330
F10	- Auszahlungen für Sach- und Dienstleistungen	217.818,92	263.180	358.010	307.010	307.010	307.010
72201000	Heizung	3.884,23	5.400	5.900	6.400	6.400	6.400
72202000	Strom	31.586,50	29.250	26.400	27.150	27.150	27.150
72203000	Wasser / Abwasser	63.965,93	66.750	65.920	66.220	66.220	66.220
72205000	Sonstige Bewirtschaftungskosten	5.637,26	5.130	3.380	5.130	5.130	5.130
72206000	Abfallbeseitigung	990,46	1.200	1.360	1.360	1.360	1.360
72209000	Auszahlungen für Winterdienst	2.255,84	1.800	1.800	1.800	1.800	1.800
72310000	Unterhaltung der Grundstücke, Außenanlagen, Gebäude und Gebäudeeinrichtungen	3.221,28	3.300	7.800	4.000	4.000	4.000
72311000	Unterhaltung beb. Grundstücke	6.012,92	2.000	2.000	2.000	2.000	2.000

# Finanzhaushalt 2021

lfd. Nr.	Einzahlungs- und Auszahlungsarten	Ergebnis	Ansatz	Ansatz	Planung	Planung	Planung
		2019	2020	2021	2022	2023	2024
in EUR							
72320000	Bewirtschaftung der Grundstücke, Außenanlagen, Gebäude und Gebäudeeinrichtungen	2.470,13	21.000	3.500	3.500	3.500	3.500
72338000	Straßen, Wege, Plätze und Verkehrslenkungsanlagen	5.287,23	18.500	75.500	46.500	46.500	46.500
72339000	Unterhaltung des Infrastrukturvermögens / Straßenbeleuchtung	11.095,40	13.000	13.000	13.000	13.000	13.000
72351000	Wartungs- und Instandsetzungskosten	4.314,82	4.500	4.500	2.000	2.000	2.000
72352000	Betriebs- und Schmierstoffe	3.364,00	3.750	3.750	3.750	3.750	3.750
72370000	Unterhaltung der Betriebs- und Geschäftsausstattung	1.119,88	1.900	1.900	1.900	1.900	1.900
72380000	Geringwertige Geräte, Ausstattungs-, Ausrüstungs- und sonstige Gebrauchsgegenstände	4.821,24	5.700	4.800	4.800	4.800	4.800
72420000	Getränke und Verzehrkosten	415,34	500	500	500	500	500
72490000	Sonstige Auszahlungen für Sachleistungen	3.534,13	10.760	17.120	12.000	12.000	12.000
72920000	Sonstige Auszahlungen für Dienstleistungen	63.842,33	68.740	118.880	105.000	105.000	105.000
F11	nicht besetzt	0,00	0	0	0	0	0
F12	- Zuwendungen, Umlagen und sonstige Transferauszahlungen	1.663.993,19	1.607.300	1.680.070	1.589.000	1.589.000	1.589.000
74143000	an die Gemeinden und Gemeindeverbände	163.413,98	174.850	181.430	175.000	175.000	175.000
74144000	an Zweckverbände	122.425,00	125.500	159.170	145.000	145.000	145.000
74190000	Zuweisungen und Zuschüsse an Sonstige	3.000,00	3.000	3.000	3.000	3.000	3.000
74310000	Gewerbesteuerumlage	111.093,21	66.500	49.300	46.000	46.000	46.000
74421000	Landkreise	808.627,00	802.700	853.600	800.000	800.000	800.000
74423000	Verbandsgemeinden	455.434,00	434.750	433.570	420.000	420.000	420.000
F13	- Auszahlungen der sozialen Sicherung	0,00	0	0	0	0	0
F14	- Sonstige laufende Auszahlungen	69.503,68	97.970	61.550	61.000	61.050	61.100
76120000	Auszahlungen für Aus- und Fortbildung, Umschulung	260,52	1.000	700	700	700	700
76140000	Auszahlungen für allgemeine Betreuung der Bediensteten	138,84	300	300	300	300	300
76150000	Auszahlungen für Dienst- und Schutzkleidung, persönliche Ausrüstungsgegenstände	37,02	300	300	300	300	300
76210000	Mieten, Pachten und Erbbauzinsen	8.704,24	8.730	8.740	8.740	8.740	8.740
76253000	Gerichts-, Anwalts-, Notar-, Gerichtsvollzieherkosten usw.	8.238,96	8.000	5.000	5.000	5.000	5.000
76255000	Auszahlungen für die Erstellung von Bebauungsplänen	0,00	40.000	0	0	0	0
76259000	Sachverständigen-, Gerichts- und ähnliche Auszahlungen	5.288,90	0	0	0	0	0
76310000	Büromaterial	40,82	200	200	200	200	200
76324000	Gesetz-, Verordnungs-, Amtsblätter	0,00	50	50	50	50	50
76329000	Sonstige Geschäftsausgaben	15.998,60	12.900	16.000	15.400	15.400	15.400
76331000	Porto	0,00	50	50	50	50	50
76341000	Fermeldegebühren	666,23	600	660	660	660	660
76360000	Öffentlichkeitsarbeit	2.451,51	2.500	2.500	2.500	2.500	2.500
76411000	Gebäudeversicherungen	3.328,08	3.760	3.980	3.980	3.980	3.980
76412000	Kfz-Versicherungen	784,35	800	800	800	800	800
76413000	Haftpflichtversicherungen	4.880,32	4.500	4.500	4.500	4.500	4.500
76414000	Unfallversicherungen	1.674,14	1.680	1.680	1.680	1.680	1.680
76416000	Umlagen an Schadensausgleichskassen	4.357,81	4.400	4.800	4.850	4.900	4.950
76419000	Sonstige Versicherungen	723,30	730	730	730	730	730
76430000	sonstige Beiträge	2.548,05	0	2.700	2.700	2.700	2.700
76490000	Sonstige	0,00	50	400	400	400	400
76810000	Grundsteuer	779,88	870	870	870	870	870
76920000	Verfügungsmittel	225,27	800	800	800	800	800
76930000	Repräsentationen	28,50	300	300	300	300	300
76931000	Ehrengaben	1.789,20	1.700	1.700	1.700	1.700	1.700
76990000	Sonstige lfd. Auszahlung der Verwaltungstätigkeit	6.559,14	3.750	3.790	3.790	3.790	3.790
<b>F15</b>	<b>Summe der laufenden Auszahlungen aus Verwaltungstätigkeit</b>	<b>2.103.475,91</b>	<b>2.111.940</b>	<b>2.280.170</b>	<b>2.109.590</b>	<b>2.101.000</b>	<b>2.101.210</b>
<b>F16</b>	<b>Saldo der laufenden Ein- und Auszahlungen aus Verwaltungstätigkeit</b>	<b>149.489,61</b>	<b>62.400</b>	<b>-196.680</b>	<b>-97.650</b>	<b>-11.060</b>	<b>50.530</b>
F17	+ Zinseinzahlungen und sonstige Finanzeinzahlungen	15.002,42	900	900	900	900	900
67200000	Zinsen aus Stundungen und Verrentungen	325,00	200	200	200	200	200
67920000	Vollverzinsung aus Gewerbesteuer (§ 233a AO)	14.473,00	500	500	500	500	500
67990000	Sonstige	204,42	200	200	200	200	200
F18	- Zinsauszahlungen und sonstige Finanzauszahlungen	5.503,05	4.560	3.380	4.900	4.800	4.700



# Finanzhaushalt 2021

Ifd. Nr.	Einzahlungs- und Auszahlungsarten	Ergebnis	Ansatz	Ansatz	Planung	Planung	Planung
		2019	2020	2021	2022	2023	2024
in EUR							
77430000	an Gemeinden und Gemeindeverbände	50,00	800	100	1.800	1.800	1.800
77511000	an Banken	3.263,05	3.260	2.780	2.600	2.500	2.400
77910000	aus der Vollverzinsung der Gewerbesteuer (§ 233a AO)	2.190,00	500	500	500	500	500
<b>F19</b>	<b>Saldo der Zins- und sonstigen Finanzein- und -auszahlungen</b>	<b>9.499,37</b>	<b>-3.660</b>	<b>-2.480</b>	<b>-4.000</b>	<b>-3.900</b>	<b>-3.800</b>
<b>F20</b>	<b>Saldo der ordentlichen Ein- und Auszahlungen</b>	<b>158.988,98</b>	<b>58.740</b>	<b>-199.160</b>	<b>-101.650</b>	<b>-14.960</b>	<b>46.730</b>
<b>F21</b>	<b>Saldo der außerordentlichen Ein- und Auszahlungen</b>	<b>0,00</b>	<b>0</b>	<b>0</b>	<b>0</b>	<b>0</b>	<b>0</b>
<b>F22</b>	<b>Saldo der Ein- und Auszahlungen aus internen Leistungsbeziehungen</b>	<b>0,00</b>	<b>0</b>	<b>0</b>	<b>0</b>	<b>0</b>	<b>0</b>
<b>F23</b>	<b>Saldo der ordentlichen und außerordentlichen Ein- und Auszahlungen</b>	<b>158.988,98</b>	<b>58.740</b>	<b>-199.160</b>	<b>-101.650</b>	<b>-14.960</b>	<b>46.730</b>
	Entstehung des Finanzmittelüberschusses/-fehlbetrages aus Investitionstätigkeit						
F24	+ Einzahlungen aus Investitionszuwendungen	0,00	7.500	20.000	22.000	0	0
68142000	Einzahlungen aus Investitionstätigkeit vom öffentlichen Bereich / vom Land	0,00	7.500	0	0	0	0
68176200	Anzahlungen auf Sonderposten zum Anlagevermögen von dem Land	0,00	0	20.000	22.000	0	0
F25	+ Einzahlungen aus Beiträgen und ähnlichen Entgelten	0,00	0	0	0	0	0
F26	+ Sonstige Investitionseinzahlungen	60,00	0	0	0	300.000	300.000
68510000	Einzahlungen für unbebaute Grundstücke und grundstücksgleiche Rechte	0,00	0	0	0	300.000	300.000
68562000	Einzahlungen aus dem Erwerb von beweglichen Sachen des Anlagevermögens unterhalb der Wertgrenze i.H.v. 410,00 Euro	60,00	0	0	0	0	0
<b>F27</b>	<b>Summe der Einzahlungen aus Investitionstätigkeit</b>	<b>60,00</b>	<b>7.500</b>	<b>20.000</b>	<b>22.000</b>	<b>300.000</b>	<b>300.000</b>
F28	- Auszahlungen für immaterielle Vermögensgegenstände	0,00	67.140	66.050	66.050	66.050	66.050
78420000	Auszahlungen für Sachanlagen~Auszahlungen für Investitionszuschüsse Nutzungsberechtigter	0,00	67.140	66.050	66.050	66.050	66.050
F29	- Auszahlungen für Sachanlagen	8.307,06	25.000	2.279.900	0	0	0
78510000	Auszahlungen für Sachanlagen~Auszahlungen für unbebaute Grundstücke und grundstücksgleiche Rechte	0,00	0	1.765.000	0	0	0
78520000	Auszahlungen für bebaute Grundstücke und grundstücksgleiche Rechte	0,00	0	100.000	0	0	0
78530000	Auszahlungen für Infrastrukturvermögen, einschließlich Grundstücke und grundstücksgleiche Rechte	0,00	15.000	0	0	0	0
78533000	Auszahlungen für Baumaßnahmen	1.538,08	0	0	0	0	0
78560000	Auszahlungen für Sachanlagen~Auszahlungen für Fahrzeuge, Maschinen und technische Anlagen	0,00	0	50.000	0	0	0
78571000	Auszahlungen für Sachanlagen / für bewegliche Sachen des Anlagevermögens oberhalb der Wertgrenze i.H.v. 1.000,00 Euro	4.391,57	10.000	90.400	0	0	0
78593000	Auszahlungen für Sachanlagen~Auszahlungen für Anlagen im Bau und für geleistete Anzahlungen~Auszahlungen für Baumaßnahmen	2.377,41	0	24.500	0	0	0
78599000	Auszahlungen für AiB - Sanierung des Sportplatzes Kunstrasenplatz	0,00	0	250.000	0	0	0
F30	- Auszahlungen für Finanzanlagen	0,00	0	0	0	0	0
F31	- Sonstige Investitionsauszahlungen	0,00	0	0	0	0	0
<b>F32</b>	<b>Summe der Auszahlungen aus Investitionstätigkeit</b>	<b>8.307,06</b>	<b>92.140</b>	<b>2.345.950</b>	<b>66.050</b>	<b>66.050</b>	<b>66.050</b>
<b>F33</b>	<b>Saldo der Ein- und Auszahlungen aus Investitionstätigkeit</b>	<b>-8.247,06</b>	<b>-84.640</b>	<b>-2.325.950</b>	<b>-44.050</b>	<b>233.950</b>	<b>233.950</b>
F34	Finanzmittelüberschuss / -fehlbetrag	150.741,92	-25.900	-2.525.110	-145.700	218.990	280.680
F35	+ Aufnahme von Investitionskrediten	0,00	0	1.765.000	0	0	0
69246200	Laufzeit über 1 bis 5 Jahre	0,00	0	1.765.000	0	0	0
	Finanzierungstätigkeit						
F36	- Tilgung von Investitionskrediten	20.605,91	20.040	16.200	16.500	221.490	283.180

# Finanzhaushalt 2021

Ifd. Nr.	Einzahlungs- und Auszahlungsarten	Ergebnis	Ansatz	Ansatz	Planung	Planung	Planung
		2019	2020	2021	2022	2023	2024
in EUR							
79243100	Kredite in Euro-Währung (fester Zins)	10.000,00	10.000	5.000	5.000	209.490	270.680
79251000	Tilgung von Krediten für Investitionen~vom inländischen Geldmarkt~Kredite in Euro-Währung (fester Zins)	10.605,91	10.040	11.200	11.500	12.000	12.500
<b>F37</b>	<b>Saldo der Ein- und Auszahlungen aus Investitionskrediten</b>	<b>-20.605,91</b>	<b>-20.040</b>	<b>1.748.800</b>	<b>-16.500</b>	<b>-221.490</b>	<b>-283.180</b>
<b>F38</b>	<b>Veränderung der liquiden Mittel (ohne durchlaufende Gelder)</b>	<b>-126.875,41</b>	<b>45.940</b>	<b>-789.910</b>	<b>-159.700</b>	<b>0</b>	<b>0</b>
<b>F39</b>	<b>Saldo der Ein- und Auszahlungen aus Krediten zur Liquiditätssicherung</b>	<b>0,00</b>	<b>0</b>	<b>0</b>	<b>0</b>	<b>0</b>	<b>0</b>
<b>F40</b>	<b>Saldo der Ein- und Auszahlungen aus Finanzierungstätigkeit</b>	<b>-147.481,32</b>	<b>25.900</b>	<b>958.890</b>	<b>-176.200</b>	<b>-221.490</b>	<b>-283.180</b>
F41	Saldo der durchlaufenden Gelder	0,00	0	0	0	0	0
<b>F42</b>	<b>Verwendung Finanzmittelüberschuss / Deckung Finanzmittelfehlbetrag</b>	<b>-147.481,32</b>	<b>25.900</b>	<b>958.890</b>	<b>-176.200</b>	<b>-221.490</b>	<b>-283.180</b>
F43	Veränderung der liquiden Mittel (einschl. durchlaufende Gelder)	126.875,41	-45.940	789.910	159.700	0	0
F44	nachrichtlich: Ausgleich Finanzhaushalt	138.383,07	38.700	-215.360	-118.150	-236.450	-236.450

<b>Stellenplan 2021</b>						
Ortsgemeinde Straßenhaus	Bes.-Gruppe/ Entgeltgruppe TVöD	Bewertung	Zahl der Stellen für das Haushaltsjahr 2021	Zahl der Stellen für das Haushaltsjahr		Stellenvermerke <sup>2)</sup> und Erläuterungen <sup>3)</sup>
				SOLL 2020	IST <sup>1)</sup> (tatsächliche Besetzung) 30.06.2020	
<b>Teilhaushalt 1</b>						
<b>Arbeitnehmer</b>						
Gemeindearbeiter	EG 6		1	1		
Gemeindearbeiter	EG 6		1	0		
Gemeindearbeiter	EG 3		1	1		
<b>Summe Beschäftigte</b>			<b>3</b>	<b>2</b>	<b>2</b>	

<sup>1)</sup> Bei Abweichung vom Soll: Angabe der Besoldungsgruppe/Entgelte

<sup>2)</sup> Aufgabenschwerpunkt

<sup>3)</sup> Erläuterungen z.B. zu Planstellen, die nicht der allgemeinen Obergrenzenregelung unterliegen, oder zu wesentlichen Abweichungen gegenüber dem Stellenplan des Vorjahres.

## Vorläufige Sonderumlage Grundschulen 2021

Umlagebedarf 1.498.340,00 € Umlagesatz 5,61	Steuerkraftzahlen										Umlage- grundlagen insgesamt Sp.8+9	Umlage					
	Grund- steuer A	Grund- steuer B	Gewerbe- steuer	Anteil an der Einkommens- steuer	Beteilig. Um- satzsteuer- mehreinn. des Landes	Gemeinde- Anteil Umsatz- steuer	Steuerkraft- meßzahlen Sp. 2-7	Kompen- sations- zahlung (Abschlag)	Schlüssel- zuwei- sungen	Umlage- Eur		Umlage- Eur	Hebesatz 5,61	v.H.			
	Eur	Eur	Eur	Eur	Eur	Eur	Eur	Eur	Eur	Eur		12					
Ortsgemeinde 1																	
Anhausen	4.998,00	232.143,00	275.383,00	660.678,00	67.658,00	106.456,00	1.347.316,00	17.959,00	66.386,00	1.365.275,00	76.633,00	5,11					
Bonefeld	4.446,00	113.030,00	248.855,00	390.544,00	39.994,00	23.312,00	820.181,00		278.457,00	886.567,00	49.763,00	3,32					
Ehlscheid	2.577,00	198.188,00	96.693,00	725.985,00	74.345,00	17.543,00	1.115.331,00	24.354,00	140.200,00	1.418.142,00	79.600,00	5,31					
Hardert	2.334,00	101.721,00	104.352,00	378.484,00	38.759,00	14.585,00	640.235,00	30.888,00	126.403,00	780.435,00	43.806,00	2,92					
Hümmerich	798,00	86.498,00	41.211,00	354.180,00	36.270,00	9.035,00	527.992,00	267.548,00	74.751,00	685.283,00	38.465,00	2,57					
Kurtscheid	1.953,00	164.878,00	266.460,00	494.813,00	50.672,00	122.358,00	1.101.134,00	11.233,00		1.368.682,00	76.824,00	5,13					
Meinborn	2.931,00	53.297,00	41.913,00	252.879,00	25.896,00	7.374,00	384.290,00			470.274,00	26.397,00	1,76					
Melsbach (Schulträger)																	
Oberhonnefeld-Gierend	1.785,00	198.209,00	2.328.433,00	359.375,00	36.802,00	150.972,00	3.075.576,00			3.075.576,00	172.632,00	11,52					
Oberraden	2.931,00	81.110,00	341.195,00	307.055,00	31.444,00	42.483,00	806.218,00	17,00		806.235,00	45.254,00	3,02					
Rengsdorf	2.490,00	521.790,00	1.767.293,00	1.340.095,00	137.234,00	376.613,00	4.145.515,00	978.899,00	415.645,00	5.540.059,00	310.964,00	20,75					
Rütscheid	2.139,00	92.684,00	26.323,00	385.163,00	39.443,00	19.663,00	565.415,00	36.676,00	151.811,00	753.902,00	42.317,00	2,82					
Straßenh.	4.944,00	248.861,00	452.736,00	846.952,00	86.733,00	117.742,00	1.757.968,00	227.152,00		1.985.120,00	111.425,00	7,44					
Thalhausen	1.905,00	77.650,00	293.030,00	316.888,00	32.451,00	60.333,00	782.257,00	73.989,00		856.246,00	48.061,00	3,21					
Breitscheid (Schulträger)																	
Datzeroth	1.749,00	27.299,00	2.246,00	101.856,00	10.430,00	1.192,00	144.772,00	6.848,00	73.453,00	225.073,00	12.633,00	0,84					
Hausen/Wied	5.442,00	178.339,00	284.176,00	687.766,00	70.431,00	164.543,00	1.390.697,00	50.688,00	248.491,00	1.689.876,00	94.853,00	6,33					
Niederbreitbach	2.496,00	178.587,00	95.122,00	766.431,00	78.487,00	24.989,00	1.146.112,00	29.099,00	251.165,00	1.426.376,00	80.063,00	5,34					
Roßbach	2.319,00	188.884,00	151.421,00	829.141,00	84.909,00	26.381,00	1.283.055,00	98.604,00		1.381.659,00	77.553,00	5,18					
Waldreitbach	1.989,00	262.037,00	360.943,00	787.953,00	80.691,00	262.667,00	1.756.280,00		222.983,00	1.979.263,00	111.097,00	7,41					
Summe:	50.226,00	3.005.205,00	7.177.785,00	9.986.238,00	1.022.649,00	1.548.241,00	22.790.344,00	1.853.954,00	2.049.745,00	26.694.043,00	1.498.340,00	100,00					

### Vorläufige Kreisumlage

Gebietskörperschaft	Grundsteuer A + B	Einkommensteuer	Umsatzsteuer	Gewerbesteuer	GewSt-Kompens.	Umlagegrundlagen	Schlüssel-zuw. A + B	davon SZ B	KU 43,0	Summe Progression	KU inkl. Progression
Anhausen	237.141	728.337	106.442	275.380	17.959	1.365.259	0	0	587.061	0	587.061
Bonefeld	117.476	430.539	23.327	248.855	0	820.197	66.370	0	381.224	0	381.224
Breitscheid	280.935	1.180.351	69.309	1.047.614	0	2.578.209	0	0	1.108.630	2.371	1.111.001
Datzeroth	29.048	112.288	1.204	2.246	6.848	151.634	73.439	0	96.781	0	96.781
Ehlscheid	200.765	800.331	17.557	96.693	24.354	1.139.700	278.442	0	609.801	0	609.801
Hardert	104.052	417.245	14.584	104.349	0	640.230	140.205	0	335.587	0	335.587
Hausen	183.777	758.198	164.528	284.176	50.688	1.441.367	248.509	0	726.647	0	726.647
Hümmerich	87.293	390.451	9.027	41.208	30.888	558.867	126.416	0	294.672	0	294.672
Kurtscheid	166.831	545.486	122.369	266.456	267.548	1.368.690	0	0	588.537	11.886	600.422
Meinborn	56.225	278.776	7.362	41.910	11.233	395.506	74.768	0	202.218	0	202.218
Melsbach	262.074	1.284.457	44.318	310.903	60.680	1.962.432	0	0	843.846	0	843.846
Niederbreitbach	181.080	844.920	24.991	95.118	29.099	1.175.208	251.168	0	613.342	0	613.342
Oberhonnefeld-Gie.	199.991	396.177	150.971	2.328.429	0	3.075.568	0	0	1.322.494	229.164	1.551.659
Oberraden	84.037	338.500	42.476	341.192	17	806.222	0	0	346.675	1.697	348.373
Rengsdorf	524.280	1.477.332	376.595	1.767.290	978.899	5.124.396	415.645	415.645	2.382.218	167.420	2.549.638
Roßbach	191.199	914.051	26.370	151.421	98.604	1.381.645	0	0	594.107	0	594.107
Rüscheid	94.823	424.607	19.646	26.323	36.676	602.075	151.827	0	324.178	0	324.178
Straßenhaus	253.805	933.686	117.732	452.733	227.152	1.985.108	0	0	853.596	0	853.596
Thalhausen	79.555	349.340	60.318	293.030	73.989	856.232	0	0	368.180	0	368.180
Waldbreitbach	264.022	868.645	262.651	360.943	0	1.756.261	222.983	222.983	851.075	0	851.075
VG Rengsdorf-Waldbr.						0	2.239.481	2.239.481	962.977	0	962.977
<b>Summe VG</b>	<b>3.598.409</b>	<b>13.473.717</b>	<b>1.661.777</b>	<b>8.536.269</b>	<b>1.914.634</b>	<b>29.184.806</b>	<b>4.289.252</b>	<b>2.878.109</b>	<b>14.393.845</b>	<b>412.538</b>	<b>14.789.222</b>

### Vorläufige Verbandsgemeindeumlage 2021

Umlagebedarf 6.822.000,00 € Umlagesatz 21,84 Ortsgemeinde	Steuerkraftzahlen										Umlage- grundlagen insgesamt Sp. 8+9		Umlage 2021										
	Grund- steuer A		Grund- steuer B		Gewerbe- steuer		Anteil an der Einkommens- steuer		Beteilig. Um- satzsteuer- mehrinn. des Landes		Gemeinde- Anteil Umsatz- steuer		Steuerkraft- maßzahlen Sp. 2-7		Kommen- sations- zahlung (Abschlag)		Schlüssel- zuwei- sungen		Umlage- grundlagen insgesamt Sp. 8+9		Umlage 2021		
	Eur	2	Eur	3	Eur	4	Eur	5	Eur	6	Eur	7	Eur	8	Eur	9	Eur	10	Eur	11	Eur	12	v.H.
1																							
Anhausen	4.998,00	232.143,00	275.383,00	660.678,00	67.658,00	106.456,00	1.347.316,00	17.959,00	17.959,00	1.365.275,00	298.191,00	4,37											
Bonfeld	4.446,00	113.030,00	248.855,00	390.544,00	39.994,00	23.312,00	820.181,00	66.386,00	66.386,00	886.567,00	193.636,00	2,84											
Ehlscheid	2.577,00	198.188,00	96.693,00	725.985,00	74.345,00	17.543,00	1.115.331,00	24.354,00	24.354,00	1.418.142,00	309.738,00	4,54											
Hardert	2.334,00	101.721,00	104.352,00	378.484,00	38.759,00	14.585,00	640.235,00	140.200,00	140.200,00	780.435,00	170.456,00	2,50											
Hümmerich	798,00	86.498,00	41.211,00	354.180,00	36.270,00	9.035,00	527.992,00	30.888,00	30.888,00	685.283,00	149.673,00	2,19											
Kurtscheid	1.953,00	164.878,00	266.460,00	494.813,00	50.672,00	122.358,00	1.101.134,00	267.548,00	267.548,00	1.368.682,00	298.935,00	4,38											
Meinborn	2.931,00	53.297,00	41.913,00	252.879,00	25.896,00	7.374,00	384.290,00	11.233,00	11.233,00	470.274,00	102.713,00	1,51											
Melsbach	1.530,00	260.544,00	310.903,00	1.165.139,00	119.318,00	44.327,00	1.901.761,00	60.680,00	60.680,00	1.962.441,00	428.619,00	6,28											
Oberhonnefeld-Gierem	1.785,00	198.209,00	2.328.433,00	359.375,00	36.802,00	150.972,00	3.075.576,00	17,00	17,00	3.075.576,00	671.740,00	9,85											
Oberraden	2.931,00	81.110,00	341.195,00	307.055,00	31.444,00	42.483,00	806.218,00	806.235,00	806.235,00	806.235,00	176.091,00	2,58											
Rengsdorf	2.490,00	521.790,00	1.767.293,00	1.340.095,00	137.234,00	376.613,00	4.145.515,00	978.899,00	978.899,00	5.540.059,00	1.210.010,00	17,74											
Rüschede	2.139,00	92.684,00	26.323,00	385.163,00	39.443,00	19.663,00	565.415,00	36.676,00	36.676,00	753.902,00	164.661,00	2,41											
Straßenh.	4.944,00	248.861,00	452.736,00	846.952,00	86.733,00	117.742,00	1.757.968,00	227.152,00	227.152,00	1.985.120,00	433.572,00	6,36											
Thalhausen	1.905,00	77.650,00	293.030,00	316.888,00	32.451,00	60.333,00	782.257,00	73.989,00	73.989,00	856.246,00	187.014,00	2,74											
Breitscheid	2.874,00	278.064,00	1.047.614,00	1.070.703,00	109.647,00	69.292,00	2.578.194,00	6.848,00	6.848,00	2.578.194,00	563.106,00	8,25											
Datzerath	1.749,00	27.299,00	2.246,00	101.856,00	10.430,00	1.192,00	144.772,00	73.453,00	73.453,00	225.073,00	49.158,00	0,72											
Hausen/Wied	5.442,00	178.339,00	284.176,00	687.766,00	70.431,00	164.543,00	1.390.697,00	50.688,00	50.688,00	1.689.876,00	369.088,00	5,41											
Niederbreitbach	2.496,00	178.587,00	95.122,00	766.431,00	78.487,00	24.989,00	1.146.112,00	29.099,00	29.099,00	1.426.376,00	311.536,00	4,57											
Roßbach	2.319,00	188.884,00	151.421,00	829.141,00	84.909,00	26.381,00	1.283.055,00	98.604,00	98.604,00	1.381.659,00	301.770,00	4,42											
Waldreitbach	1.989,00	262.037,00	360.943,00	787.953,00	80.691,00	262.667,00	1.756.280,00	222.983,00	222.983,00	1.979.263,00	432.293,00	6,34											
Summe:	54.630,00	3.543.813,00	8.536.302,00	12.222.080,00	1.251.614,00	1.661.860,00	27.270.299,00	1.914.634,00	1.914.634,00	31.234.678,00	6.822.000,00	100,00											

**Einwohnerzahlen ab 2005 (nur Hauptwohnsitz) Stand je 30.06. eines Jahres VG Rengsdorf-Waldbreitbach**

Ortsgemeinde	2005	2006	2007	2008	2009	2010	2011	2012	2013	2014	2015	2016	2017	2018	2019	2020
Anhausen	1.363	1.369	1.354	1.359	1.379	1.345	1.341	1.341	1.348	1.357	1.371	1.370	1.370	1.375	1.353	1.360
Bonefeld	990	961	966	963	956	953	959	965	972	969	961	964	953	970	968	969
Ehlscheid	1.240	1.252	1.253	1.265	1.244	1.255	1.305	1.330	1.331	1.353	1.383	1.445	1.490	1.512	1.526	1.550
Hardert	855	823	854	845	832	823	809	791	782	812	817	843	833	832	862	853
Hümmerich	767	767	776	794	791	777	775	777	757	745	769	762	751	743	763	749
Kurtscheid	990	989	1.012	1.022	991	971	947	954	947	935	946	961	966	961	954	977
Meinborn	493	501	493	491	505	501	509	497	499	516	526	533	493	517	522	514
Melsbach	2.138	2.108	2.116	2.090	2.081	2.049	2.020	2.020	2.017	2.031	2.008	2.002	2.013	2.016	2.055	2.054
Oberh.-Gierend	979	996	983	957	1.002	1.012	1.017	1.008	1.007	1.053	1.057	1.116	1.075	1.060	1.054	1.048
Oberraden	652	652	630	632	634	630	642	641	619	615	638	667	654	652	653	653
Rengsdorf	2.648	2.672	2.662	2.627	2.638	2.649	2.687	2.657	2.642	2.681	2.712	2.753	2.804	2.824	2.834	2.866
Rüschede	794	778	794	790	774	776	767	763	770	754	778	777	782	791	800	824
Straßenhaus	1.921	1.927	1.926	1.883	1.865	1.916	1.883	1.893	1.883	1.880	1.894	1.914	1.935	1.927	1.962	1.933
Thalhausen	756	758	743	748	742	743	756	747	722	722	732	748	731	731	747	750
Breitscheid	2.229	2.245	2.221	2.191	2.175	2.192	2.150	2.136	2.116	2.096	2.096	2.100	2.181	2.178	2.183	2.184
Datzeroth	247	238	246	248	251	236	242	232	239	237	240	252	249	249	250	246
Hausen/Wied	1.918	1.944	1.929	1.935	1.927	1.904	1.923	1.882	1.860	1.870	1.839	1.885	1.881	1.861	1.858	1.847
Niederbreitbach	1.483	1.537	1.564	1.560	1.556	1.590	1.582	1.572	1.558	1.561	1.557	1.594	1.587	1.591	1.558	1.559
Roßbach	1.522	1.533	1.532	1.549	1.553	1.526	1.515	1.478	1.464	1.453	1.453	1.470	1.431	1.451	1.457	1.453
Waldbreitbach	2.050	1.995	2.011	1.977	1.935	1.928	1.925	1.930	1.911	1.862	1.865	1.882	1.889	1.870	1.898	1.884
<b>VG insgesamt</b>	<b>26.035</b>	<b>26.045</b>	<b>26.065</b>	<b>25.926</b>	<b>25.831</b>	<b>25.776</b>	<b>25.754</b>	<b>25.614</b>	<b>25.444</b>	<b>25.502</b>	<b>25.642</b>	<b>26.038</b>	<b>26.068</b>	<b>26.111</b>	<b>26.257</b>	<b>26.273</b>

